



PERFIL ADV

1º ESTUDO DEMOGRÁFICO
DA ADVOCACIA BRASILEIRA

Sumário Executivo | Abr. 2024



PERFIL ADV

1º ESTUDO DEMOGRÁFICO
DA ADVOCACIA BRASILEIRA

Sumário Executivo | abr. 2024



 FGV JUSTIÇA

© Ordem dos Advogados do Brasil
Conselho Federal, 2024
Setor de Autarquias Sul - Quadra 5, Lote 1, Bloco M
Brasília – DF CEP: 70070-939

© Fundação Getúlio Vargas
FGV Justiça, 2024
Praia de Botafogo, 190, 13º andar,
Rio de Janeiro – RJ CEP 22250-145

Distribuição: Conselho Federal da OAB – GRE
E-mail: oabeditora@oab.org.br

Tiragem: 1000 exemplares

O Conselho Federal da OAB – por meio da OAB Editora – ressalta que as opiniões emitidas nesta publicação, em seu inteiro teor, são de responsabilidade dos seus autores.

Dados Internacionais de Catalogação na Publicação (CIP)
(Conselho Federal da Ordem dos Advogados do Brasil – Biblioteca Arx Tourinho)

P438a

Perfil adv : 1º estudo demográfico da advocacia brasileira /
coordenador: José Alberto Simonetti, Rafael de Assis Horn, Luis Felipe
Salomão – Brasília ; Rio de Janeiro: OAB Nacional ; FGV Justiça, 2024.
210 p.; il.

ISBN: 978-65-5819-081-3

Advogado, estatística, Brasil, 2023. 2. Advogado, atuação profissional, Brasil. 3.
Sistema OAB. 4. Advocacia, publicidade, Brasil. 5. Cadastro Nacional da Advocacia.
6. Advocacia, saúde e bem-estar, Brasil. I. Simonetti, José Alberto, coord. II. Horn,
Rafael de Assis, coord. III. Salomão, Luis Felipe, coord. IV. Título.

CDDir: 341.415

Gestão 2022/2025

Diretoria

José Alberto Simonetti	Presidente
Rafael de Assis Horn	Vice-Presidente
Sayury Silva de Otoni	Secretária-Geral
Milena da Gama Fernandes Canto	Secretária-Geral Adjunta
Leonardo Pio da Silva Campos	Diretor-Tesoureiro

Conselheiros Federais

AC: Alessandro Callil de Castro, Harlem Moreira de Sousa, Helcinkia Albuquerque dos Santos, Célia da Cruz Barros Cabral Ferreira e Raquel Eline da Silva Albuquerque; **AL:** Cláudia Lopes Medeiros, Fernando Antônio Jambo Muniz Falcão, Sérgio Ludmer, Marialba dos Santos Braga, Marcos Barros Méro Júnior e Rachel Cabus Moreira; **AP:** Aurilene Uchôa de Brito, Felipe Sarmento Cordeiro, Sinya Simone Gurgel Juarez e Wiliane da Silva Favacho; **AM:** Ezelaide Viegas da Costa Almeida, Gina Carla Sarkis Romeiro, Marco Aurélio de Lima Choy, Jonny Cleuter Simões Mendonça, Maria Gláucia Barbosa Soares e Ricardo da Cunha Costa; **BA:** Luiz Augusto Reis de Azevedo Coutinho, Luiz Viana Queiroz, Marilda Sampaio de Miranda Santana, Fabrício de Castro Oliveira, Mariana Matos de Oliveira e Sílvia Nascimento Cardoso dos Santos Cerqueira; **CE:** Ana Vlândia Martins Feitosa, Caio Cesar Vieira Rocha, Hélio das Chagas Leitão Neto, Ana Paula Araújo de Holanda, Cassio Felipe Goes Pacheco e Katianne Wirna Rodrigues Cruz Aragão; **DF:** Cristiane Damasceno Leite, Francisco Queiroz Caputo Neto, Ticiano Figueiredo de Oliveira, José Cardoso Dutra Júnior, Maria Dionne de Araújo Felipe e Nicole Carvalho Goulart; **ES:** Jedson Marchesi Maioli, Márcio Brotto de Barros, Sayury Silva de Otoni, Alessandro Rostagno, Lara Diaz Leal Gimenes e Luciana Mattar Vilela Nemer; **GO:** Ariana Garcia do Nascimento Teles, David Soares da Costa Júnior, Lúcio Flávio Siqueira de Paiva, Arlete Mesquita, Layla Milena Oliveira Gomes e Roberto Serra da Silva Maia; **MA:** Ana Karolina Sousa de Carvalho Nunes, Daniel Blume Pereira de Almeida, Thiago Roberto Morais Diaz, Cacilda Pereira Martins, Charles Henrique Miguez Dias e Fernanda Beatriz Almeida Castro; **MT:** Claudia Pereira Braga Negrão, Leonardo Pio da Silva Campos, Ulisses Rabaneda dos Santos, Ana Carolina Naves Dias Barchet, Mara Yane Barros Samaniego e Stalyn Paniago Pereira; **MS:** Andrea Flores, Mansour Elias Karmouche, Ricardo Souza Pereira, Afeife Mohamad Hajj, Gaya Lehn Schneider Paulino e Giovanna Paliarin Castellucci; **MG:** Marcelo Tostes de Castro Maia, Misabel de Abreu Machado Derzi, Sergio Murilo Diniz Braga, Daniela Marques Batista Santos de Almeida, Nubia Elizabette de Jesus Paula e Wagner Antonio Policeni Parrot; **PA:** Alberto Antonio de Albuquerque Campos, Cristina Silva Alves Lourenço, Jader Kahwage David, Ana Ialis Baretta, Luiz Sérgio Pinheiro Filho e Suena Carvalho Mourão; **PB:** Marina Motta Benevides Gadelha, Paulo Antônio Maia, Silva e Rodrigo Azevedo Toscano de Brito, André Luiz Cavalcanti Cabral, Michelle Ramalho Cardoso e Rebeca Sodrê de Melo da Fonseca Figueiredo; **PR:** Ana Claudia Piraja Bandeira, José Augusto Araújo de Noronha, Rodrigo Sanchez Rios, Artur Humberto Piancastelli, Graciela Iurk Marins e Silvana Cristina de Oliveira Niemczewski; **PE:** Adriana Caribé Bezerra Cavalcanti, Bruno de Albuquerque Baptista, Ronnie Preuss Duarte, Ana Lúcia Bernardo de Almeida Nascimento, Mozart Borba Neves Filho e Yanne Katt Teles Rodrigues; **PI:** Carlos Augusto de Oliveira Medeiros Júnior, Élida Fabrícia Oliveira Machado Franklin, Shaymmon Emanuel Rodrigues de Moura Sousa, Antonio Augusto Pires Brandão, Isabella Nogueira Paranaguá de Carvalho Drumond e Jamylle Torres Viana Vieira de Alencar Leite Lima; **RJ:** Juliana Hoppner Bumachar Schmidt, Marcelo Fontes Cesar de Oliveira, Paulo Cesar Salomão Filho, Eurico de Jesus Teles Neto, Fernanda Lara Tortima e Marta Cristina de Faria Alves; **RN:** André Augusto de Castro, Milena da Gama Fernandes Canto, Olavo Hamilton Ayres Freire de Andrade, Gabriella de Melo Souza Rodrigues Rebouças Barros, Mariana Iasmim Bezerra Soares e Síldilon Maia Thomaz do Nascimento; **RS:** Greice Fonseca Stocker, Rafael Braude Canterji, Ricardo Ferreira Breier, Mariana Melara Reis, Renato da Costa Figueira e Rosângela

Maria Herzer dos Santos; **RO:** Alex Souza de Moraes Sarkis, Elton José Assis, Solange Aparecida da Silva, Fernando da Silva Maia, Julinda da Silva e Maria Eugênia de Oliveira; **RR:** Emerson Luis Delgado Gomes, Maria do Rosário Alves Coelho, Thiago Pires de Melo, Cintia Schulze e Tadeu de Pina Jayme; **SC:** Maria de Lourdes Bello Zimath, Pedro Miranda de Oliveira, Rafael de Assis Horn, Gisele Lemos Kravchychyn, Gustavo Pacher e Rejane da Silva Sanchez; **SP:** Alberto Zacharias Toron, Carlos José Santos da Silva, Silvia Virginia Silva de Souza, Alessandra Benedito, Daniela Campos Liborio e Helio Rubens Batista Ribeiro Costa; **SE:** America Cardoso Barreto Lima Nejaím, Cristiano Pinheiro Barreto, Fábio Brito Fraga, Gloria Roberta Moura Menezes Herzfeld, Lilian Jordeline Ferreira de Melo e Lucio Fábio Nascimento Freitas; **TO:** Ana Laura Pinto Cordeiro de Miranda Coutinho, Huascar Mateus Basso Teixeira, José Pinto Quezado, Adwardys de Barros Vinhal, Eunice Ferreira de Sousa Kuhn e Helia Nara Parente Santos Jacome.

Ex-Presidentes

1. Levi Carneiro (1933/1938) 2. Fernando de Melo Viana (1938/1944) 3. Raul Fernandes (1944/1948) 4. Augusto Pinto Lima (1948) 5. Odilon de Andrade (1948/1950) 6. Haroldo Valladão (1950/1952) 7. Attílio Viváqua (1952/1954) 8. Miguel Seabra Fagundes (1954/1956) 9. Nehemias Gueiros (1956/1958) 10. Alcino de Paula Salazar (1958/1960) 11. José Eduardo do P. Kelly (1960/1962) 12. Carlos Povina Cavalcanti (1962/1965) 13. Themístocles M. Ferreira (1965) 14. Alberto Barreto de Melo (1965/1967) 15. Samuel Vital Duarte (1967/1969) 16. Laudo de Almeida Camargo (1969/1971) 17. José Cavalcanti Neves (1971/1973) 18. José Ribeiro de Castro Filho (1973/1975) 19. Caio Mário da Silva Pereira (1975/1977) 20. Raymundo Faoro (1977/1979) 21. Eduardo Seabra Fagundes (1979/1981) 22. Membro Honorário Vitalício J. Bernardo Cabral (1981/1983) 23. Mário Sérgio Duarte Garcia (1983/1985) 24. Hermann Assis Baeta (1985/1987) 25. Márcio Thomaz Bastos (1987/1989) 26. Ophir Filgueiras Cavalcante (1989/1991) 27. Membro Honorário Vitalício Marcello Lavenère Machado (1991/1993) 28. Membro Honorário Vitalício José Roberto Batochio (1993/1995) 29. Ernando Uchoa Lima (1995/1998) 30. Reginaldo Oscar de Castro (1998/2001) 31. Rubens Approbato Machado (2001/2004) 32. Membro Honorário Vitalício Roberto Antonio Busato (2004/2007) 33. Membro Honorário Vitalício Raimundo Cezar Britto Aragão (2007/2010) 34. Membro Honorário Vitalício Ophir Cavalcante Junior (2010/2013) 35. Membro Honorário Vitalício Marcus Vinicius Furtado Coêlho (2013/2016) 36. Membro Honorário Vitalício Claudio Pacheco Prates Lamachia (2016/2019) 37. Membro Honorário Vitalício Felipe de Santa Cruz Oliveira Scaletsky (2019/2022).

Presidentes Seccionais

AC: Rodrigo Aiache Cordeiro; **AL:** Vagner Paes Cavalcanti Filho; **AP:** Auriney Uchôa de Brito; **AM:** Jean Cleuter Simões Mendonça; **BA:** Daniela Lima de Andrade Borges; **CE:** José Erinaldo Dantas Filho; **DF:** Delio Fortes Lins e Silva Junior; **ES:** Jose Carlos Rizk Filho; **GO:** Rafael Lara Martins; **MA:** Kaio Vyctor Saraiva Cruz; **MT:** Gisela Alves Cardoso; **MS:** Luis Claudio Alves Pereira; **MG:** Sergio Rodrigues Leonardo; **PA:** Eduardo Imbiriba de Castro; **PB:** Harrison Alexandre Targino; **PR:** Marilena Indira Winter; **PE:** Fernando Jardim Ribeiro Lins; **PI:** Celso Barros Coelho Neto; **RJ:** Luciano Bandeira Arantes; **RN:** Aldo de Medeiros Lima Filho; **RS:** Leonardo Lamachia; **RO:** Marcio Melo Nogueira; **RR:** Ednaldo Gomes Vidal; **SC:** Claudia da Silva Prudêncio; **SP:** Maria Patrícia Vanzolini Figueiredo; **SE:** Danniell Alves Costa; **TO:** Gedeon Batista Pitaluga Júnior.

Coordenação Nacional das Caixas de Assistência dos Advogados – CONCAD

Eduardo Uchôa Athayde	Coordenador Nacional
Laura Cristina Lopes de Sousa	Coordenadora da Região Norte
Anne Cristine Silva Cabral	Coordenadora da Região Nordeste
Gustavo Oliveira Chalfun	Coordenador da Região Sudeste
Fabiano Augusto Piazza Baracat	Coordenador da Região Sul

Presidentes das Caixas de Assistência dos Advogados

AC: Laura Cristina Lopes de Sousa; **AL:** Leonardo de Moraes Araújo Lima; **AP:** Mauro Dias da Silveira Junior; **AM:** Alberto Simonetti Cabral Neto; **BA:** Maurício Silva Leahy; **CE:** Waldir Xavier Lima Filho; **DF:** Eduardo Uchôa Athayde; **ES:** Ben Hur Brenner Dan Farina; **GO:** Jacó Carlos Silva Coelho; **MA:** Ivaldo Correia Prado Filho; **MT:** Itallo Gustavo de Almeida Leite; **MS:** Marco Aurélio de Oliveira Rocha; **MG:** Gustavo Oliveira Chalfun; **PA:** Sílvia Cristina Barros Barbosa França; **PB:** Francisco de Assis Almeida; **PR:** Fabiano Augusto Piazza Baracat; **PE:** Anne Cristine Silva Cabral; **PI:** Talmy Tércio Ribeiro da Silva Júnior; **RJ:** Marisa Chaves Gaudio; **RN:** Ricardo Victor Pinheiro de Lucena; **RS:** Pedro Zanette Alfonsin; **RO:** Elton Sadi Fulber; **RR:** Natália Leitão Costa; **SC:** Juliano Mandelli Moreira; **SP:** Adriana Galvão Moura Abílio; **SE:** Marília de Almeida Menezes; **TO:** Marcello Bruno Farinha das Neves.

Fundo de Integração e Desenvolvimento Assistencial dos Advogados – FIDA

Felipe Sarmiento Cordeiro	Presidente
Laura Cristina Lopes de Sousa	Vice-Presidente
Daniel Alves Costa	Secretário
Leonardo Pio da Silva Campos	Diretor-Tesoureiro - Representante da Diretoria

Membros

Alberto Antônio de Albuquerque Campos, Ezelaide Viegas da Costa Almeida, Élda Fabrícia Oliveira Machado Franklin, Cláudia da Silva Prudêncio, José Erinaldo Dantas Filho, Aldo de Medeiros Lima Filho, Harrison Alexandre Targino, Eduardo Uchôa Athayde, Anne Cristine Silva Cabral, Fabiano Augusto Piazza Baracat, Gustavo Oliveira Chalfun, Afeife Mohamad Hajj, Mariana Melara Reis, Daniela Lima de Andrade Borges, José Carlos Rizk, Jacó Carlos Silva Coelho e Natália Leitão Costa.

ESA Nacional

Ronnie Preuss Duarte	Diretor-Geral
Luciana Neves Gluck Paul	Vice-Diretora Geral
Márcio Nicolau Dumas	Diretor de Inovação e Tecnologia

Membros do Conselho Consultivo

Ana Carolina Andrada Arrais Caputo Bastos, Bruno Devesa Cintra, Kalin Cogo Rodrigues e Sergio Antonio Ferreira Victor.

Diretores (as) das Escolas Superiores de Advocacia da OAB

AC: Emerson Silva Costa; **AL:** José Marques de Vasconcelos Filho; **AM:** Carlos Alberto Ramos Moraes Filho; **AP:** Mariana de Assis Abreu Silva; **BA:** Luiz Gabriel Batista Neves; **CE:** Raphael Castelo Branco; **DF:** Rogério Alves Dias; **ES:** Lauro Coimbra Martins; **GO:** Rodrigo Lustosa Victor; **MA:** Marcelo de Carvalho Lima; **MT:** Giovane Santin; **MS:** Lauane Braz Andrekowsk Volpe Camargo; **MG:** Valter de Souza Lobato; **PA:** Andreza do Socorro Pantoja de Oliveira Smith; **PB:** Diego Cabral Miranda; **PR:** Marília Pedroso Xavier; **PE:** Leonardo Moreira Santos; **PI:** Thiago Anastácio Carcará; **RJ:** aguardando nomeação; **RN:** Amanda Oliveira da Câmara Moreira; **RS:** Rolf Hanssen Madaleno; **RO:** Edson Antônio Sousa Pontes Pinto; **RR:** Rozinara Barreto Alves; **SC:** Douglas Anderson Dal Monte; **SP:** Flávio Murilo Tartuce Silva; **SE:** Cicero Dantas de Oliveira; **TO:** Flávia Malachias Santos Schadong.

Coordenação Técnica

Rafael de Assis Horn
Daniela Lima de Andrade Borges
Fernando Jardim Ribeiro Lins
Ingrid Zanella Andrade Campos
Paulo Cesar Salomão Filho
Rafael Lara Martins
Wagner Paes Cavalcanti Filho
Andréia Costa Feitosa
Paulo Marcondes Brincas

Rodrigo Lemgruber Barbosa dos Anjos

Vice-Presidente do Conselho Federal da OAB
Presidente do Conselho Seccional Bahia
Presidente do Conselho Seccional Pernambuco
Vice-Presidente do Conselho Seccional Pernambuco
Conselheiro Federal
Presidente do Conselho Seccional Goiás
Presidente do Conselho Seccional Alagoas
Conselheira Seccional do Conselho Seccional Alagoas
Presidente da Coordenação de Inovação e Tecnologia do Conselho Federal da OAB
Gerente de Tecnologia da Informação do Conselho Federal da OAB

Equipe Técnica

Eduardo Silva dos Santos

José de Ribamar Martins

Leandro de Sousa Soares
Rafael Rodrigues

Rodrigo Salomão Lemos

Susele Bezerra Miranda

Analista Webdesigner - Gerência de Tecnologia da Informação
Supervisor de Desenvolvimento - Gerência de Tecnologia da Informação
Analista de Redes - Gerência de Tecnologia da Informação
Analista de Banco de Dados - Gerência de Tecnologia da Informação
Supervisor de Redes e Infraestrutura - Gerência de Tecnologia da Informação
Analista Webdesigner - Gerência de Tecnologia da Informação

Equipe Técnico-Científica

Barbara Crateús Santos
Lourival Ferreira de Carvalho Neto
Sara de Assis Aquino

Analista Jurídico - Núcleo de Redação e Pesquisa Jurídica
Coordenador - Núcleo de Redação e Pesquisa Jurídica
Analista Jurídico - Núcleo de Redação e Pesquisa Jurídica

FGV JUSTIÇA

Equipe Acadêmica

Luís Felipe Salomão
Elton Leme
Carlos Augusto Costa
Antônio Lavareda

Coordenador Geral
Coordenador Adjunto
Coordenador do Estudo
Coordenador Acadêmico

Equipe Técnica

Ana Cristina Matos
Blanche Marie Evin
Bruno Bocci
Cassimiro Neto
Fernanda Bragança
Lívia Ferreira
Marcela Lima
Nathalia Vince
Renata Braga
Rogério Okabe



Sumário

Agradecimentos.....	11
Apresentação.....	13
Beto Simonetti.....	13
Luis Felipe Salomão.....	15
Rafael Horn.....	17
Sidnei Gonzalez.....	19
Parte 1 Cadastro Nacional da Advocacia	21
1. Introdução.....	21
2. Ferramentas e procedimentos de coleta de informações.....	22
3. Diagnóstico geral e discussão.....	23
4. A pluralidade da advocacia brasileira: ampliando horizontes.....	26
5. Considerações finais.....	27
Parte 2 1º Perfil da Advocacia Brasileira	31
1. Introdução.....	31
2. Perfil Sociodemográfico da Advocacia no Brasil.....	33
3. Atuação Profissional.....	40
4. Saúde e Qualidade de Vida.....	47
5. Satisfação com a atividade e percepção sobre a prática da advocacia no Brasil.....	49
6. Respeito às Prerrogativas e Honorários.....	51
7. Uso de Serviços da OAB.....	52
8. Meios de Informação e Regras para a Publicidade na Advocacia.....	54
9. Conclusão.....	55
Relação de Gráficos e Tabelas	59
Referências.....	187

Agradecimentos

Diretoria do Conselho Federal da OAB
Gestão 'OAB de Portas Abertas' (2022–2025)

Conquistas pioneiras emergem da força coletiva e não de atos solitários. Por isso, agradecer é essencial. A Diretoria do Conselho Federal da Ordem dos Advogados do Brasil (2022–2025) presta homenagem e agradece a cada pessoa e instituição que contribuiu para o sucesso do 1º Estudo Demográfico da Advocacia Brasileira.

Agradecemos, em primeiro lugar, aos mais de 1,3 milhão de advogados e advogadas brasileiros por sua atuação destemida, reconhecida pelo art. 133 da Constituição Federal como “indispensável à administração da justiça”. Nossa gratidão especial aos mais de 25 mil participantes da pesquisa cujas colaborações nos ajudaram a identificar as singularidades e desafios da classe — informações primordiais para que a Ordem responda às necessidades da profissão no Brasil.

Nosso reconhecimento também alcança todas as lideranças dos 27 Conselhos Seccionais da OAB que, com afinco implacável, dedicam-se ao fortalecimento do Estado Democrático de Direito e às lutas da advocacia em todo o território nacional.

Na pessoa do Ministro do Superior Tribunal de Justiça (STJ), Corregedor Nacional de Justiça e Coordenador do Centro de Inovação, Administração e Pesquisa do Judiciário da Fundação Getúlio Vargas (CIAPJ/FGV), Luís Felipe Salomão, estendemos nossas gratulações aos demais atores e às instituições do Sistema de Justiça, pela parceria e cooperação com as pautas da advocacia, e à equipe de pesquisa do CIAPJ, pelo trabalho científico metucioso.

Expressamos nosso reconhecimento ao Conselho Científico do Instituto de Pesquisas Sociais, Políticas e Econômicas (IPESPE), por meio de seu Presidente e Coordenador Técnico do estudo, Prof. Dr. Antônio Lavareda, pelo rigor científico na produção da pesquisa.

Registramos também nossa gratidão à Coordenação de Inovação e Tecnologia do Conselho Federal da OAB, representada por seu Presidente, Paulo Marcondes Brincas, pelo direcionamento estratégico do estudo em sintonia com as demandas da advocacia.

E, com satisfação e orgulho, agradecemos à equipe técnica do CFOAB, liderada pelo Gerente de Tecnologia da Informação, Rodrigo Lemgruber Barbosa dos Anjos, pela competência, excelência e dedicação — qualidades que temos o privilégio de admirar diariamente no Conselho Federal.

Como voz constitucional da cidadania, a OAB renova seu compromisso com os direitos e garantias fundamentais das cidadãs e cidadãos brasileiros. Agradecemos a confiança depositada e nos comprometemos a honrá-la com mais trabalho e coragem na defesa das prerrogativas e valorização da classe. Nossa missão é fortalecer a vida cidadã, na qual a liberdade encontra sua voz e a felicidade, seu caminho.

Apresentação

Beto Simonetti

Presidente do Conselho Federal da Ordem dos Advogados do Brasil

Advogadas e advogados conquistaram espaço como essenciais à administração da Justiça, conforme preceitua o art. 133 da Constituição Cidadã, o que lhes conferiu poder de participação ativa no aperfeiçoamento do sistema judicial e na construção de uma sociedade livre, justa e solidária.

Desde a sua fundação, em 1930, a Ordem dos Advogados do Brasil demonstra firme compromisso com a democracia brasileira, seja por meio de sua atuação institucional, seja pelo exercício do *múnus público* exercido pela advocacia para garantir o devido processo legal cidadão.

A democratização do ensino jurídico e o intenso crescimento da quantidade de advogados e advogadas provocam novos desafios tanto para a classe quanto para sociedade em geral. Isso requer novas abordagens para readequar a missão da Ordem ao atual cenário. Pela primeira vez, em mais de 90 anos, apresentamos os dados contidos em nosso Cadastro Nacional da Advocacia com o estudo realizado pela Fundação Getúlio Vargas (FGV) e entregamos um retrato completo da advocacia brasileira, com suas características sociais, econômicas e o espectro de atuação profissional.

Com uma proposta metodológica eficiente, a Fundação Getúlio Vargas (FGV) segue a praxe de toda nossa parceria histórica ao entregar um trabalho de excelência e abrangente. O Estudo traz dados de interesse da OAB e de outros setores interessados no campo, como instituições de ensino superior e empregadores. Desde aspectos mais objetivos, como local de trabalho e tempo de inscrição, até os mais subjetivos, como bem-estar, qualidade de vida e satisfação com o Sistema OAB. O resultado é representativo da pluralidade da advocacia brasileira.

Olhar para estas informações permite-nos refletir o que já realizamos até aqui e observar o longo caminho que ainda temos pela frente para o aprimoramento das políticas internas em prol da classe, constitutivas do escopo de democratização da OAB. Em um primeiro momento, podemos concluir que a OAB está caminhando para o rumo certo: continuar a interiorizar o Sistema OAB e garantir a pluralidade de advogados e advogadas dentro de nossa instituição.

A pesquisa, portanto, abre caminho para uma nova era dentro da Ordem. Repactuamos, aqui, nosso compromisso com o progresso democrático da instituição para garantir mais avanços e interditar retrocessos. O estudo, portanto, nos permite seguir trabalhando por arranjos político-legais e pela elaboração de novas possibilidades de estruturação de uma advocacia e de uma cultura jurídica pautada na igualdade consentânea ao Estado Democrático de Direito.

Luis Felipe Salomão

Ministro do Superior Tribunal de Justiça e Coordenador da FGV Justiça

Nos últimos anos, a Fundação Getulio Vargas tem conduzido uma série de pesquisas voltadas para o aprimoramento do sistema de justiça.

Em 2023, a FGV Justiça realizou, em parceria com o Conselho Federal da Ordem dos Advogados do Brasil – CFOAB e mediante o auxílio científico do Instituto de Pesquisas Sociais, Políticas e Econômicas – IPESPE, o 1º Estudo Demográfico da Advocacia Brasileira.

O objetivo dessa pesquisa inédita é conhecer o perfil dos causídicos, bem como a realidade, as potencialidades, os desafios, as peculiaridades e as regionalidades da advocacia brasileira.

A análise dos dados obtidos aponta que a profissão é majoritariamente feminina: 50% de mulheres, 49% de homens e 1% pertencente a outras identidades de gênero. Quanto à faixa etária, a maior parcela é constituída por pessoas entre 24 e 44 anos, totalizando 55%.

De acordo com o estudo, 33% estão inscritos na OAB há menos de um quinquênio, enquanto 33% exercem tal mister há mais de 15 anos. Em 46% dos casos, a atuação ocorre nas capitais e regiões metropolitanas.

As respostas indicam que 72% atuam como autônomos, entre os quais 51% estão no regime de home office. A renda individual auferida por 45% dos participantes compreende entre 2 e 10 salários mínimos. No entanto, chama a atenção o fato de que 26% desempenham outra atividade profissional.

O ramo com a maior concentração de advogados é o Direito Civil, que, em termos gerais, atingiu o montante de 26%. Se forem somados a esse número os itens da pesquisa referentes aos subtópicos dessa área do Direito, por exemplo, Família e Sucessões, que isoladamente obteve 14%, chega-se à conclusão de que cerca da metade dos patronos no Brasil é formada por civilistas. Em seguida, estão o Direito Trabalhista e o Previdenciário, com 12% e 11%, respectivamente.

As informações do estudo oferecem contribuições valiosas para o aperfeiçoamento e o fortalecimento da advocacia brasileira, atividade indispensável à administração da justiça.

Boa leitura!

Rafael de Assis Horn

Vice-Presidente do Conselho Federal da Ordem dos Advogados do Brasil e Coordenador do 1º Estudo Demográfico da Advocacia Brasileira (PerfilADV)

Ao longo de quase um século a Ordem dos Advogados do Brasil (OAB) tem reorientado seu escopo de atuação de acordo com as transformações da advocacia e da sociedade brasileira. A OAB, que exerceu função determinante em momentos-chave da história do país, posicionando-se em favor dos direitos humanos e da democracia, atualmente, além de seguir liderando a sociedade civil em tempos de intensa polarização ideológica, tem a desafiadora missão de representar a advocacia brasileira que, nas últimas décadas, vem transformando-se, tornando-se multifacetada e cada vez mais plural.

Esta metamorfose está relacionada ao aumento vertiginoso dos números de cursos de direito e, conseqüentemente, de advogados e advogadas no país, que, em aproximadamente uma década, passaram de 750 mil, em 2012, para os atuais 1.370.476, ou seja, praticamente duplicaram!

Diante desse cenário, conhecer a realidade da advocacia se tornou um dos principais desafios dos dirigentes de Ordem para implementar políticas eficientes em prol da classe. Eis porque o Conselho Federal da OAB (CFOAB), sob a liderança do presidente Beto Simonetti, desde o início da atual gestão, concentrou seus esforços no uso da tecnologia, na busca de dados fidedignos sobre a realidade da advocacia brasileira e na realização do 1º Estudo Demográfico da Advocacia Brasileira (PerfilADV).

Como a pasta de Tecnologia e Inovação está sob os cuidados desta Vice-Presidência, recebemos do Presidente Beto Simonetti a incumbência de coordenar este grandioso trabalho, que iniciamos pela organização dos dados da advocacia que se encontravam no Cadastro Nacional da Advocacia (CNA) e nos formulários de inscrição do Exames de Ordem. Em um primeiro momento, nosso time de servidores do Conselho Federal, sob a gerência de Rodrigo Lemgruber e coordenação do Presidente da Comissão de Tecnologia e Inovação da OAB Nacional, Paulo Brincas, realizou a conciliação de todas as informações internas a respeito da advocacia e consolidou um banco de dados com informações detalhadas, desde aspectos raciais e regionais – relevantíssimos considerando a dimensão continental de nosso país –, até a realidade socioeconômica das advogadas e dos advogados brasileiros antes de ingressar na profissão, criando o BI (*Business Intelligence*) da Advocacia.

Cumprida esta primeira etapa, precisávamos de uma instituição com credibilidade e expertise para, a partir dos dados que já possuíamos, avançar ainda mais e realizar o 1º Estudo Demográfico da Advocacia Brasileira (PerfilADV). Para tanto, realizamos uma parceria com o Centro de Inovação, Administração e Pesquisa do Judiciário da Fundação Getúlio Vargas (FGV Justiça), que trouxe para a coordenação técnica do projeto o Presidente do Conselho Científico do Instituto de Pesquisas Sociais, Políticas e Econômicas (IPESPE), Professor Antonio Lavareda.

Além disso, formamos uma comissão com os Presidentes das Seccionais da Bahia, Daniela Borges; de Pernambuco, Fernando Ribeiro Lins; de Goiás, Rafael Lara; e de Alagoas, Vagner Paes, para elaboração de um questionário a ser respondido pela advocacia brasileira. O objetivo precípua do Estudo, além de identificar o perfil da advocacia brasileira por meio do levantamento de dados referentes ao sexo, idade, cor/raça, estado civil, religião, quantidade de filhos, renda familiar, domicílio, área de atuação, local de trabalho, condições da profissão e tempo de inscrição na OAB, foi também verificar as realidades regionais e os maiores desafios atuais para o exercício da profissão. As informações foram coletadas por meio do referido questionário, estruturado pela FGV, respondido por mais de 20 mil advogados e advogadas de todo o país.

A primeira parte desta obra trata do Cadastro Nacional dos Advogados (CNA), que desde 2000 reúne as informações da advocacia brasileira, e, na sequência, passamos à análise do cruzamento dos dados colhidos pelo formulário, oriundos do estudo conduzido pela FGV, a identificar o perfil de advogados e advogadas brasileiras.

O 1º Estudo Demográfico da Advocacia Brasileira (PerfilADV) traz um conjunto de informações representativas da pluralidade da advocacia brasileira, a identificar uma maioria feminina, o expressivo número de advogados atuando no interior do país e apontamentos sobre satisfação com a atividade profissional. O PerfilADV nos permite refletir sobre o que OAB já realizou em prol da classe, bem como, observar o longo caminho pela frente para aprimorar nossa política institucional, através da utilização dos dados obtidos, a nos exigir uma atenção especial na interiorização, na jovem advocacia, nas questões raciais e de gênero, bem como na capacitação para o mercado profissional.

Dessa forma, o PerfilADV torna-se um trabalho histórico, por se tratar do 1º Estudo Demográfico da Advocacia Brasileira a balizar as futuras gestões da OAB, e ser fruto do equilíbrio entre os dois pilares que guiam a instituição desde a sua fundação: a defesa dos interesses coletivos e a proteção da classe, sob a convicção de que a implementação de políticas institucionais escoradas em variáveis sociodemográficas, raciais, de gênero, geográficas e profissionais será passo fundamental para promover ações direcionadas à valorização e dignificação da advocacia e, com isto, fortalecer a cidadania e o Estado Democrático de Direito em nosso país.

Sidnei Gonzalez

Diretor

FGV Conhecimento

A Fundação Getulio Vargas, entidade sem fins lucrativos dedicada à pesquisa e educação, tem como objetivo fundamental fomentar o progresso econômico e social do país. Reconhecida como um centro de referência e excelência nas diversas áreas de atuação, a FGV conquistou a sua credibilidade ao unir rigor científico e aplicabilidade nas pesquisas e nos estudos promovidos. Assim, compreende-se o cenário e busca-se a intervenção mais eficaz para o desenvolvimento do Brasil.

Desde 2010, a Fundação Getulio Vargas realiza, para o Conselho Federal da Ordem dos Advogados do Brasil, o Exame de Ordem. Este avalia os conhecimentos dos alunos e permite a inscrição dos bacharéis em Direito na Ordem dos Advogados para o futuro exercício da prática advocatícia.

No âmbito das pesquisas, a FGV Justiça tem a missão de identificar, entender, sistematizar, desenvolver e aprimorar soluções voltadas ao aperfeiçoamento do sistema de justiça e conta com uma equipe altamente qualificada para a produção de estudos acadêmicos e de percepção. Em 2023, a FGV Justiça se uniu à OAB para traçar o perfil dos advogados do país: o 1º estudo demográfico da advocacia brasileira. Os resultados contribuem para compreender a atuação profissional, a atenção à saúde e qualidade de vida, a satisfação com a atividade advocatícia, a opinião sobre o respeito às prerrogativas, o uso de serviços da OAB, entre outros assuntos relevantes que impactam a carreira no Brasil inteiro.

Esperamos que este estudo auxilie e possibilite o aprimoramento do exercício da advocacia e forneça as bases para a construção de uma carreira mais sólida e de destaque.

Parte 1

Cadastro Nacional da Advocacia

Fiel repositório da advocacia brasileira.

Sumário: 1. Introdução. 2. Ferramentas e procedimentos de coleta de informações. 3. Diagnóstico geral e discussão. 4. A pluralidade da advocacia brasileira: ampliando horizontes. 5. Considerações finais. 6. Referências bibliográficas.

1. Introdução

O Conselho Federal da Ordem dos Advogados do Brasil (CFOAB) criou o Cadastro Nacional dos Advogados (CNA) por meio do Provimento nº 95/2000, com o propósito de reunir as informações dos profissionais de todo o país. Há mais de duas décadas, portanto, o CNA consolida-se como um banco de dados de fácil acesso e de alimentação permanente.

Além de concentrar informações sobre os advogados e advogadas brasileiras, o repositório cumpre a importante função de garantir a transparência. Nos termos do art. 133 da Constituição Federal, a advocacia é essencial à administração da justiça e, por isso, como entidade independente, a Ordem mantém o seu compromisso com a criação de uma sociedade livre, justa e solidária.

Nesse contexto, o CNA é uma ferramenta essencial dentro e fora do Sistema OAB. Internamente, as informações são utilizadas para a elaboração de políticas para a classe. Por outro lado, as demais instituições do sistema de justiça utilizam diariamente o repositório para consulta de dados confiáveis.

Em 2009, a OAB e o Conselho Nacional de Justiça (CNJ) firmaram acordo de cooperação técnica, vigente desde então, para conferir aos tribunais brasileiros o acesso ao CNA.¹ A medida garante segurança jurídica, por obstar a atuação de advogados impedidos, e celeridade, uma vez que agiliza o processo de cadastramento nos sistemas de cada tribunal.

¹ Diversos outros órgãos do sistema de justiça firmaram acordos de cooperação com o CFOAB para a mesma finalidade, a exemplo do Tribunal Superior Eleitoral (TSE), Tribunal Superior do Trabalho (TST) e do Conselho da Justiça Federal (CJF).

Considerando a relevância do CNA para a justiça brasileira de forma geral, este capítulo tem o objetivo de apresentar o diagnóstico da advocacia por meio das informações colhidas pelo CNA.

Inicialmente, este relatório aborda os procedimentos de coleta permanente de informação. Em seguida, apresenta de maneira descritiva as categorias constantes no formulário. Por último, reflete sobre o papel do CNA para a identificação da pluralidade da advocacia e apresenta políticas recentes do Sistema OAB orientadas por essas informações.

Em conjunto com o primeiro estudo demográfico da advocacia brasileira, realizado pela OAB em parceria com a Fundação Getúlio Vargas (FGV), o diagnóstico da advocacia por meio das informações do CNA é fundamental para a promoção de ações concretas de valorização da classe.

2. Ferramentas e procedimentos de coleta de informações

Além de cumprir a função de bases de dados, o CNA também funciona como uma plataforma de consulta de informações, de livre acesso. O chamado CNA WEB é mantido pelo CFOAB, administrado pelo(a) Secretário(a)-Geral Adjunto(a) e pode ser consultado por qualquer pessoa, sem necessidade de identificação ou cadastramento prévio. Para acessar, basta entrar no sítio eletrônico (<https://cna.oab.org.br/>) ou baixar o aplicativo disponível gratuitamente.²

Desde 2020, as informações cadastradas no CNA são as seguintes: nome completo, nome social, sexo, autodeclaração de cor ou raça, número de inscrição no CPF e no RG, número e tipo de inscrição na OAB, Conselho Seccional e Subseção aos quais se vincule, data de nascimento, naturalidade, endereço.³

Cumprindo o dever de proteção de dados, apenas parte dos dados colhidos está disponível para consulta no sítio eletrônico do CNA WEB.⁴ Por meio do sítio eletrônico, é possível consultar o nome completo, número de inscrição, Conselho Seccional e Subseção aos quais se vincule, endereço, telefone, registro fotográfico, regularidade da inscrição e a sociedade de advogados da qual participa.

Em regra, a coleta de dados realiza-se no momento da inscrição na Ordem. Perante o respectivo Conselho Seccional, o bacharel em direito aprovado no Exame da Ordem requer a

² Criado em 2013 e desenvolvido pela Gerência de Tecnologia e Informação (GTI) do CFOAB, o aplicativo do CNA está disponível para *download* gratuito na Apple Store ou no Google Play e tem a finalidade de facilitar ainda mais a utilização da ferramenta.

³ Inicialmente, conforme previsto no Provimento nº 95/2000, o CNA contava apenas com registros de nome, número de inscrição, endereço, telefone comerciais, e-mail e informações sobre a regularidade e a modalidade de inscrição.

⁴ Cf. art. 3º da Lei Geral de Proteção de Dados (LGPD).

inscrição e deve preencher um formulário – que reúne os dados posteriormente repassados ao CNA.

Todos os dados são fornecidos pelos Conselhos Seccionais, permanentemente, de forma eletrônica. O dever de manter as informações constantemente atualizadas é dos Conselhos Seccionais, exclusivamente responsáveis pelas informações inseridas no CNA, e estende-se aos advogados, que têm a obrigação de manter o seu cadastro atualizado.⁵

Como a atualização do CNA é constante, é possível incluir, excluir ou retificar informações a qualquer tempo. Prezando pela transparência, além de inserir os dados quando da inscrição, o CFOAB e os Conselhos Seccionais fazem campanhas frequentes para incentivar o recadastramento.

3. Diagnóstico geral e discussão

O presente tópico tem por objetivo apresentar o diagnóstico descritivo de informações caracterizadoras da advocacia brasileira, segundo as informações do Cadastro Nacional, os quais incluem: quantidade de advogados ativos, informações sobre gênero, idade, identidade étnico-racial e tempo de inscrição.

Até outubro de 2023, a OAB registrou 1.370.476 (um milhão e trezentos e setenta mil quatrocentos e setenta e seis) advogadas e advogados inscritos em seus quadros. Com dados da International Bar Association (IBA), a OAB apontou que o Brasil é, proporcionalmente, o país com o maior número de advogados. Há, aproximadamente, 1 advogado para cada 164 habitantes.⁶

A quantidade de inscritos na Ordem reflete a democratização do acesso ao ensino superior e o vertiginoso aumento de cursos de Direito no Brasil. Equilibrar a expansão e a qualidade do ensino jurídico é o atual desafio que se impõe à OAB,⁷ que tem atuado perante o Ministério da Educação (MEC) para suspender a autorização de cursos de Direito à distância.⁸

5 A obrigação de manter atualizado o cadastro perante o Conselho Seccional decorre do art. 137-D, §1º, do Regulamento Geral do Estatuto da Advocacia e da OAB.

6 OAB NACIONAL. “Brasil tem 1 advogado a cada 164 habitantes; CFOAB se preocupa com qualidade dos cursos jurídicos”. Disponível em: <https://www.oab.org.br/noticia/59992/brasil-tem-1-advogado-a-cada-164-habitantes-cfoab-se-preocupa-com-qualidade-dos-cursos-juridicos?argumentoPesquisa=1%20em%20cada>

7 FUNDAÇÃO GETÚLIO VARGA; OAB NACIONAL. Exame de Ordem em números. [S.l.]: v. IV, mar. 2020. Disponível em: https://conhecimento.fgv.br/sites/default/files/2022-08/publicacoes/oab_emnumeros.pdf

8 OAB NACIONAL. “Vitória da advocacia: após atuação da OAB, MEC suspende liberação de cursos à distância”. Disponível em: <https://www.oab.org.br/noticia/61783/vitoria-da-advocacia-apos-atuacao-da-oab-mec-suspende-liberacao-de-cursos-a-distancia?argumentoPesquisa=ead%20mec>.

O contexto histórico de criação da advocacia remonta ao período pós-independência, que tornou a classe jurídica brasileira responsável por resolver os “problemas da nação”.⁹ Portanto, o campo jurídico, bem como a classe de advogados e advogadas, retrata as assimetrias sociais de sua época. Esse panorama permite observar algumas permanências no perfil dos profissionais.¹⁰

Diante do atual cenário da advocacia, é preciso um olhar mais complexo para o perfil da classe, considerando, sobretudo, o papel republicano e democrático da OAB e do múnus público da advocacia.

Pela primeira vez na história, em 2021, o número de advogadas superou o número de advogados nos quadros da OAB. Em 2023, os dados do CNA apontam que 51,43% da advocacia nacional é formada por mulheres, o que corresponde a 704.776 (setecentos e quatro mil setecentos e setenta e seis) advogadas, em comparação a 48.57%, 665.700 (seiscentos e sessenta e cinco mil e setecentos) advogados.

O gênero produz lugares sociais determinados em razão da definição de “homem” e “mulher” a partir de diferenças biológicas, indicando características sociais vinculadas ao sexo.¹¹ Olhar para os dados com uma perspectiva de gênero permite ampliar o horizonte interpretativo das desigualdades persistentes entre homens e mulheres e, por consequência, as diferentes experiências de advogar.

Poder-se-ia pensar que o processo de feminização da advocacia provocaria a efetiva apropriação da carreira jurídica liberal pelas mulheres.¹² Na maioria dos casos, a mulher advogada tem obstáculos para alterar suas condições de vida, na medida em que as relações de gênero moldam os tipos de ganhos, de ascensão e de reconhecimento na estrutura laboral.¹³

9 Os estudiosos do Direito seriam os responsáveis por fundar uma nova imagem de nação para se desvincular do estatuto colonial, além de perseguirem os modelos constitucionais oriundos da experiência estadunidense e francesa, não obstante a permanência de muitos institutos coloniais portugueses. SCHWARCZ, Lília Moritz. *O espetáculo das raças. Cientistas, instituições e questão racial no Brasil, 1870-1930*. São Paulo: Companhia das Letras, 1993, 287p.

10 Idem.

11 ARRUDA, Ângela. *Arruda Feminismo, gênero e representações sociais*. In: *Pensamento Feminista: Formação e contexto*. Org. Heloisa Buarque de Holanda. Ed. Bazar do Tempo. 2019; BIROLI, Flávia. *Gênero e Desigualdades: os limites da democracia no Brasil*. São Paulo: Boitempo, 2018.

12 Por meio de um estudo da experiência da classe paulista, Maria Gloria Bonelli, observa um processo de feminização na advocacia. BONELLI, Maria da Gloria; CUNHA, Luciana G.; OLIVEIRA, Fabiana L. de; SILVEIRA, Maria Natália B. da. *Profissionalismo por gênero em escritórios paulistas de advocacia*. *Tempo Social*, São Paulo, v. 20, n. 1, p. 265-290, 2008.

13 BRUSCHINI, Maria Cristina. *Trabalho doméstico: inatividade econômica ou trabalho não remunerado?* In: ARAÚJO, Clara; PICANÇO, Felícia; SCALON, Celi (org.). **Nova conciliações e antigas tensões? Gênero, família e trabalho em perspectiva comparada**. Bauru, EDUSC, 2007, pp.21-58; LOPES, Regina. *Gênero, trabalho e raça: um tripé insidioso de uma precarização histórica*. **Revista Crítica Histórica**. Ano X. n° 19. Junho/2019.

Com a perspectiva étnico-racial, é possível observar o lugar social ocupado pelas pessoas negras, definido por um processo histórico de desumanização.¹⁴ Isso se materializa, por exemplo, em desigualdades na renda, na educação, na saúde e no trabalho.¹⁵

Os dados do CNA sobre a identidade étnico-racial¹⁶ dos advogados e advogadas brasileiras ilustram o modelo organizacional das instituições do sistema de justiça majoritariamente branco, conforme já demonstrado em pesquisas do CNJ e em outros estudos.¹⁷ Os brancos são maioria dos inscritos na Ordem, com 64,67%; negros somam 33,32% – 26,66% pardos e 6,66% pretos; amarelos são 1,56% e indígenas, 0,47%.

Com relação à faixa etária, o cadastro registra que a advocacia brasileira é composta, em sua maioria, por inscritos com idade acima de 51 anos, parcela que representa 29,09%. Outra porção significativa, 28,70%, compõem a faixa de 31 a 40 anos, seguidos daqueles entre 41 a 50 anos e até 30 anos, com 23,07% e 19,14%, respectivamente.

Para a OAB, a categoria Jovem Advocacia é definida a partir do tempo de inscrição. Consideram-se Jovens Advogados aqueles com até 5 anos de inscrição. Nesses termos, a maioria dos advogados e advogadas se encaixa nesta categoria, com 29,49%. Os profissionais mais experientes, acima de 20 anos de inscrição, somam 24,05%. Advogados e advogadas inscritas de 6 a 10 anos, totalizam 21,63%; de 11 a 15 anos, correspondem a 13,80%, e, por último, os profissionais com 16 a 20 anos de inscrição perfazem 11,03% do total de inscritos.

Portanto, embora não seja possível especificar demais atributos ou cruzá-los a fim de criar um perfil predominante com os dados do CNA, as informações colhidas sugerem um perfil étnico-racial majoritariamente branco, com maioria feminina, idade média acima de 51 anos e com até 5 anos de inscrição na Ordem.¹⁸

14 CARNEIRO, Sueli. Dispositivo de racialidade: a construção do outro como não ser como fundamento do ser. São Paulo: Zahar, 2023.

15 THEODORO, Mário. **Sociedade desigual**: racismo e branquitude na formação do Brasil. Rio de Janeiro: Zahar, 2022.

16 Os dados relativos à identidade étnico-racial dos inscritos, diferentemente dos demais, foram obtidos a partir do cruzamento entre as informações disponibilizadas no cadastro do CNA e a autodeclaração do profissional registrada no ato de inscrição do Exame de Ordem. Esta verificação iniciou-se em 2010, quando o Exame de Ordem se tornou unificado nacionalmente.

17 O Diagnóstico Étnico Racial no Poder Judiciário (2023) aponta que os(as) magistrados(as) informaram compor uma maioria branca, de 83,9%; enquanto 14,5% se declararam negros(as), sendo 1,7% preto(a) e 12,8% pardos(as). CONSELHO NACIONAL DE JUSTIÇA. **Diagnóstico Étnico-Racial no Poder Judiciário**. Conselho Nacional de Justiça. Brasília: CNJ, 2023; GOMES, Raíza Feitosa. **“Cadê a Juíza?”**: travessias de magistradas negras no judiciário brasileiro. Rio de Janeiro: Editora Lumen Juris, 2020.

18 Os dados (gênero, raça, idade e tempo de inscrição) são considerados de forma isolada.

4. A pluralidade da advocacia brasileira: ampliando horizontes

Os dados do CNA apresentam a pluralidade da advocacia brasileira. Olhar para essas informações permite refletir sobre o que já foi produzido e observar o longo caminho para o aprimoramento das políticas internas em prol da classe, constitutivas do escopo de democratização da OAB. O futuro anuncia a necessidade de políticas orientadas pela raça, gênero e idade.

O espaço de trabalho jurídico reflete as desigualdades estruturais para mulheres, pessoas negras, LGBTQIAP+¹⁹⁻²⁰, pessoas com deficiência e outros grupos sociais. Por essa razão, o assédio no ambiente de trabalho jurídico também é pauta de destaque na Ordem. A Comissão Nacional da Mulher Advogada (CNMA) tem promovido políticas institucionais para reverter esse cenário de violações. Em julho de 2023, foi publicada a Lei 14.612/2023, que altera o Estatuto da Advocacia e da OAB (EAOAB) para classificar o assédio moral, assédio sexual e outras formas de discriminação como infração ético-disciplinar.

A busca pela valorização da advocacia feminina é pauta permanente da Ordem e, ainda que seja demanda antiga, destacou-se na política institucional a partir da I Conferência Nacional da Mulher Advogada, em 2015. Nos anos que se seguiram, as mulheres advogadas passaram a elaborar propostas mais concretas e a identificar as necessidades específicas relacionadas ao exercício da advocacia pelas mulheres. Em 2016, veio uma vitória importante: a aprovação da Lei nº 13.363/2016, que incluiu o art. 7º-A, relativo aos direitos da advogada gestante, lactante ou adotante, ao EAOAB.

Por outro lado, OAB fundou a Comissão Nacional da Promoção da Igualdade e a Comissão Nacional da Verdade da Escravidão Negra no Brasil, ambas responsáveis para atuar, nacionalmente, na pauta étnico-racial, dentro e fora da Entidade. Em todo o país, os 27 Conselhos Seccionais possuem, em sua maioria, comissões estaduais congêneres. Em 2021, o Conselho Pleno adotou a política de cotas raciais de 30% para negros (pretos e pardos) nas eleições no Sistema OAB. Ao reconhecer a existência do racismo e inseri-lo no debate público, a medida ganha eficácia reparadora, corretiva e educativa imediata.

Em novembro de 2022, o Conselho Pleno da OAB Nacional reconheceu Esperança Garcia como a primeira advogada brasileira. Esperança foi uma mulher negra, escravizada que, no ano de 1770, peticionou uma denúncia ao governador da Capitania do Piauí contra as violências sofridas por sua família. O ato simbolizou o empenho da OAB na luta antirracista e na inclusão real e simbólica das pessoas negras.

19 LGBTQIAP+: a sigla refere-se a Lésbicas, Gays, Bissexuais, Transgêneros, Queers, Assexuais, Pansexuais e Identidades Não Binárias; Transgênero – pessoas que se identificam com o gênero de registro de nascimento.

20 Em 2019, o Conselho Pleno aprovou a Súmula nº 11/2019, segundo a qual a prática de violência contra pessoas LGBTI+ constitui fato apto a demonstrar a ausência de idoneidade moral, o que inviabiliza a inscrição nos quadros da Ordem. Disponível em: <https://oab.org.br/Content/pdf/sumulas/sumula-11-2019-COP.pdf>.

Reconhecendo essa desigualdade específica de profissionais negras, a OAB tem promovido espaços auto-organizados de mulheres advogadas negras, a fim de que possam debater e propor medidas para a luta antirracista com abrangência de suas experiências e demandas.²¹

Em 92 anos, após a adoção das eleições paritárias de gênero no Sistema OAB,²² a atual gestão do CFOAB tem duas mulheres na direção da Entidade. Nacionalmente, há cinco Seccionais presididas por mulheres (Bahia, Mato Grosso, Paraná, Santa Catarina e São Paulo). A entidade assume perspectiva crítica de gênero e de raça ao buscar uma igualdade substancial de direitos das advogadas inscritas em seus quadros.

Em relação ao tempo de inscrição, os jovens advogados são a base da advocacia brasileira. É a categoria central para a construção de soluções jurídicas em benefício de toda a sociedade. Integração, capacitação profissional e espírito corporativo são os principais atributos dos Encontros Nacionais da Jovem Advocacia Brasileira (ENJA) que ocorrem anualmente, contribuindo para que a Ordem mantenha inalterado o seu pacto com a inovação tecnológica e com o desenvolvimento profissional da juventude brasileira.

Além das políticas envolvendo gênero, raça e idade, a Ordem busca fortalecer os direitos humanos e as prerrogativas dos advogados e advogadas integrantes de outros grupos sociais. Um exemplo é o Plano Nacional de Valorização da Advogada e do Advogado com Deficiência, aprovado em 2017.²³ A Comissão Nacional dos Direitos da Pessoa com Deficiência é ativa no debate público em diversos temas, como política antimanicomial do Poder Judiciário, bioética e direitos reprodutivos das pessoas com deficiência, inclusão da deficiência na carteira profissional e ampliação de benefícios previdenciários.

5. Considerações finais

A coleta permanente de informações sobre o perfil dos advogados e advogadas brasileiras, por meio do CNA, permite consolidar atuações estratégicas voltadas às necessidades específicas da classe. Além disso, preservar mecanismos de transparência no Sistema OAB faz parte da função pública prestada pela Ordem.

21 Em 2020, foi realizado I Encontro sobre os Desafios das Advogadas Negras no Exercício da Profissão, no qual relataram relatos de violação de prerrogativas “mediante expressões faciais, falas, maus tratos ao prestar atendimento, porque no inconsciente dos servidores, no uso de suas atribuições, aquelas pessoas não poderiam pertencer à nobre posição de defensoras dos direitos alheios”. DELAMONICA, Helena E. S.; NOGUEIRA, Daphinne Tamires. *ADVOGADAS NEGRAS E SUAS ORIGENS: da fundação a uma sólida construção social da Advocacia por Mulheres Negras*. In: BORGES, Daniela; CERQUEIRA, Sílvia, et al. **Desafios das advogadas negras no exercício profissional**. OAB Editora. Brasília: OAB, Conselho Federal, 2020, p. 15-24.

22 Art. 128-A do Regulamento Geral do Estatuto da Advocacia e da OAB, disponível em: <https://www.oab.org.br/util/print?numero=5%2F2020&print=Legislacao&origem=Resolu%C3%A7%C3%B5es>.

23 Provimento nº 177/2017, disponível em <https://www.oab.org.br/leisnormas/legislacao/provimentos/177-2017>.

Por outro lado, a indispensabilidade da ferramenta traduz-se no papel integrativo entre a advocacia nacional e as diversas instituições do sistema de justiça. Esse fluxo institucional potencializa as estratégias de acesso à justiça, na medida em que traz segurança à verificação da capacidade postulatória, ao devido processo legal e ao pleno exercício da advocacia.

O objetivo do texto centrou-se na descrição do CNA, em seu modo de funcionamento e nas possibilidades criadas a partir da consolidação dos dados coletados. Assim, realizou-se a descrição conceitual das dimensões étnico-raciais e de gênero, além do perfil etário. Com base nessas categorias, apresentou-se algumas das políticas do Sistema OAB, cuja finalidade é atender às particularidades da advocacia, com foco em gênero, identidade étnico-racial, idade e tempo de inscrição na Ordem.

Preservar a manutenção do CNA e promover a sua expansão e aperfeiçoamento são matérias de ordem pública, que extrapolam o interesse meramente corporativo, pois, em última análise, trata-se de repositório de informações seguras sobre a advocacia brasileira, um contingente profissional indispensável à administração da justiça brasileira, à cidadania e ao Estado Democrático de Direito.

REFERÊNCIAS BIBLIOGRÁFICAS

ARRUDA, Ângela. Arruda Feminismo, gênero e representações sociais. In: Pensamento Feminista: Formação e contexto. Org. Heloisa Buarque de Holanda. Ed. Bazar do Tempo. 2019.

BIROLI, Flávia. Gênero e Desigualdades: os limites da democracia no Brasil. São Paulo: Boitempo, 2018.

BONELLI, Maria da Glória; CUNHA, Luciana G.; OLIVEIRA, Fabiana L. de; SILVEIRA, Maria Natália B. da. Profissionalismo por gênero em escritórios paulistas de advocacia. Tempo Social, São Paulo, v. 20, n. 1, p. 265-290, 2008.

BRASIL. Estatuto da advocacia e Ordem dos Advogados do Brasil (1994). Estatuto da advocacia e da OAB e legislação complementar – versão eletrônica – Brasília: OAB, Conselho Federal, 2023. Disponível em: <https://www.oab.org.br/publicacoes/AbrirPDF?Livroid=0000002837#:~:text=%5BEstatuto%20da%20advocacia%20e%20Ordem,OAB%2C%20Conselho%20Federal%2C%202023>. Acesso em 16 de fevereiro de 2024.

BRUSCHINI, Maria Cristina. Trabalho doméstico: inatividade econômica ou trabalho não remunerado? In: ARAÚJO, Clara; PICANÇO, Felícia; SCALON, Celi (org.). Nova conciliações e antigas tensões? Gênero, família e trabalho em perspectiva comparada. Bauru, EDUSC, 2007, p. 21-58;

CARNEIRO, Sueli. Dispositivo de racialidade: a construção do outro como não ser como fundamento do ser. São Paulo: Zahar, 2023.

CONSELHO NACIONAL DE JUSTIÇA. Pesquisa nacional assédio e discriminação no âmbito do Poder Judiciário. Conselho Nacional de Justiça. Brasília: CNJ, 2022. Disponível em: <https://www.tjdft.jus.br/institucional/governanca/integridade-e-etica/comunicacao/pesquisa-assedio-e-discriminacao-1-cnj.pdf>. Acesso em 08 de fev. 2024.

_____. Diagnóstico Étnico-Racial no Poder Judiciário. Conselho Nacional de Justiça. Brasília: CNJ, 2023.

DELAMONICA, Helena E. S; NOGUEIRA, Daphinne Tamires. ADOGADAS NEGRAS E SUAS ORIGENS: da fundação a uma sólida construção social da Advocacia por Mulheres Negras. In: BORGES, Daniela; CERQUEIRA, Silvia, et al. Desafios das advogadas negras no exercício profissional. OAB Editora. Brasília: OAB, Conselho Federal, 2020, p. 15-24.

FUNDAÇÃO GETÚLIO VARGAS; OAB NACIONAL. Exame de Ordem em números. [S.l.]: v. IV, mar. 2020. Disponível em: https://conhecimento.fgv.br/sites/default/files/2022-08/publicacoes/oab_emnumeros.pdf. Acesso em 08 de fevereiro de 2024.

GOMES, Raíza Feitosa. “Cadê a Juíza?”: travessias de magistradas negras no judiciário brasileiro. Rio de Janeiro: Editora Lumen Juris, 2020.

LOPES, Regina. Gênero, trabalho e raça: um tripé insidioso de uma precarização histórica. Revista Crítica Histórica. Ano X. nº 19. Junho/2019.

OAB NACIONAL. Provimento nº 95/2000. Dispõe sobre o Cadastro Nacional dos Advogados. DJ 16.11.2000, S1e, p. 485. Brasília. Disponível em:

<https://www.oab.org.br/leisnormas/legislacao/provimentos/95-2000>. Acesso em 16 fev. 2024.

_____. Provimento nº 177/2017. Cria a Comissão Nacional dos Direitos da Pessoa com Deficiência, acrescenta o inciso XX ao art. 1º do Provimento n. 115/2007, que “Define as Comissões Permanentes do Conselho Federal da Ordem dos Advogados do Brasil”, cria o Plano Nacional de Valorização da Advogada e do Advogado com Deficiência e dá outras providências. DOU, S.1, 11.10.2017, p. 180-181. Brasília. Disponível em: <https://www.oab.org.br/leisnormas/legislacao/provimentos/177-2017>. Acesso em 16 fev. 2024.

_____. Súmula nº 11/2019. DEOAB, 12/06/2019, p. 01. Brasília. Disponível em: <https://www.oab.org.br/Content/pdf/sumulas/sumula-11-2019-COP.pdf>. Acesso em 16 fev. 2024.

_____. “Conferência da Mulher Advogada é encerrada com mobilização histórica de advogadas em Fortaleza”. 6.3.2020. Disponível em: <https://www.oab.org.br/noticia/57965/conferencia-da-mulher-advogada-e-encerrada-com-mobilizacao-historica-de-advogadas-em-fortaleza?argumentoPesquisa=carta%20fortaleza>. Acesso em: 16 fev. 2024.

_____. “Vitória da advocacia: após atuação da OAB, MEC suspende liberação de cursos à distância”. Disponível em: <https://www.oab.org.br/noticia/61783/vitoria-da-advocacia-apos-atuacao-da-oab-mec-suspende-liberacao-de-cursos-a-distancia?argumentoPesquisa=ead%20mec>. Acesso em 08 fev. 2024.

_____. “Brasil tem 1 advogado a cada 164 habitantes; CFOAB se preocupa com qualidade dos cursos jurídicos”. Disponível em: <https://www.oab.org.br/noticia/59992/brasil-tem-1-advogado-a-cada-164-habitantes-cfoab-se-preocupa-com-qualidade-dos-cursos-juridicos?argumentoPesquisa=1%20em%20cada>. Acesso em 08 fev. 2024.

SCHWARCZ, Lilia Moritz. O espetáculo das raças. Cientistas, instituições e questão racial no Brasil, 1870-1930. São Paulo: Companhia das Letras, 1993, 287p.

THEODORO, Mário. Sociedade desigual: racismo e branquitude na formação do Brasil. Rio de Janeiro: Zahar, 2022.

Parte 2

1º Perfil da Advocacia Brasileira

1. INTRODUÇÃO

Antonio Lavareda

Presidente do Conselho Científico do IPESPE

No Estado de Direito e em uma democracia ainda submetida a tensões, como a brasileira, é unânime o reconhecimento da importância da Advocacia na defesa e na garantia dos direitos dos cidadãos, na construção e na consolidação de instituições mais eficientes e na busca de uma democracia sustentável: econômica, social e juridicamente mais igualitária. Nesse sentido, o percurso histórico da Advocacia como profissão no país tem relevância para além da categoria em si: são variáveis associadas, em grande medida, à maturação das nossas instituições jurídicas e democráticas.

Este Sumário Executivo abrange os dados levantados no 1º Estudo sobre o Perfil Demográfico da Advocacia Brasileira, cujo objetivo foi identificar o perfil dos advogados brasileiros por meio do levantamento direto de dados primários e instrumento de coleta especificamente elaborado para esse fim.

Inédito em profundidade e abrangência, o Estudo traz informações de amplo interesse de gestores, profissionais da Educação Superior e empregadores quanto ao presente e ao futuro desse campo profissional, a exemplo do bom nível de satisfação com a atividade (54%), a predominância de autônomos(as) (72%), o grande número de profissionais atuando em home office (43%) e, em sentido amplo, maior democratização do acesso por gênero e raça.

O Estudo utilizou metodologia quantitativa, com pesquisa realizada por meio de questionários de autorresposta, *on-line*, preenchidos pelos respondentes por meio de *link* fornecido pela Fundação Getulio Vargas (FGV) e compartilhado no *site* da Ordem dos Advogados do Brasil (OAB), com possibilidade de acesso aos inscritos de todas as seccionais do país. O *link* do questionário foi disponibilizado ao público no dia 28/08/2023, no *site* da OAB, ficando no ar para preenchimento até 15/10/2023, quando foi concluída a coleta de dados e os principais resultados apresentados na 24ª Conferência Nacional da Advocacia em Belo Horizonte (Minas Gerais).

As informações foram coletadas por meio de questionário estruturado, elaborado pela FGV e previamente aprovado pela CFOAB, composto por 42 itens de perguntas, com as seguintes áreas temáticas: características sociodemográficas; atuação profissional;

saúde e qualidade de vida; meios de informação; opinião sobre as condições gerais para a atuação da Advocacia no Brasil e satisfação com a atuação; uso da tecnologia; respeito às prerrogativas e aos honorários; uso de serviços utilizados pelo sistema OAB.

A amostra de 20.885 entrevistados(as) é representativa do universo de 1.370.476 advogados(as) inscritos(as) na OAB, com controle de cotas para seccional, sexo e idade, preestabelecidas com base na proporção dessas variáveis no universo de inscritos, de acordo com o Cadastro Nacional da Advocacia (Gráficos 1 a 4).

Por se tratar de uma pesquisa de autorresposta, em que a distribuição da amostra realizada depende fundamentalmente do retorno dos respondentes, foi utilizada ponderação estatística para reajustar os pesos das variáveis de controle (seccional, sexo e idade) conforme sua distribuição no universo. A ponderação, ou *weighting*, é uma técnica de correção utilizada por pesquisadores para ajustes estatísticos nos dados da pesquisa após sua coleta, visando aprimorar a precisão das estimativas. É indicada, entre outras situações, para corrigir probabilidades desiguais de seleção que frequentemente ocorrem durante a amostragem (Lavrakas, 2011).

No presente documento, as respostas às perguntas estão cruzadas por:

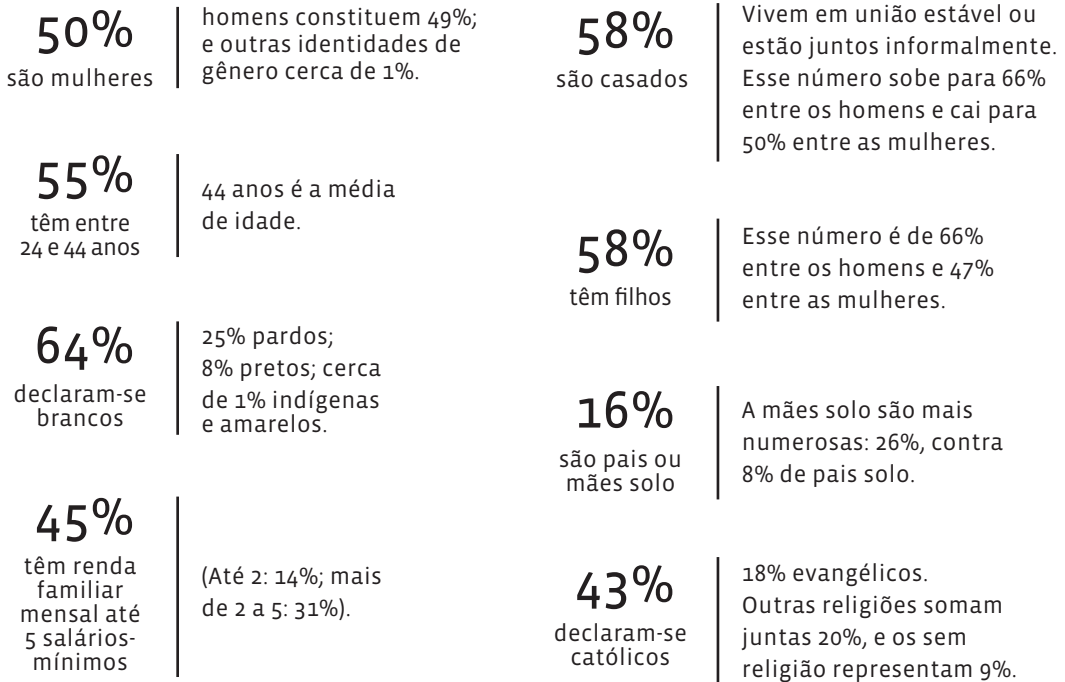
- a) variáveis sociodemográficas (sexo, idade, renda familiar, cor/raça, estado civil, se tem ou não filhos, religião);*
- b) variáveis geográficas (região do país, seccional principal, área de atuação (capital, região metropolitana ou interior);*
- c) variáveis relacionadas à atuação do advogado (tempo de inscrição na OAB, situação profissional, local de trabalho (presencial ou remoto)).*

Os percentuais que não totalizam 100% são decorrentes de arredondamento ou de múltiplas alternativas de resposta. A margem de erro máximo estimada é menos de 1 ponto percentual para mais ou para menos, com um intervalo de confiança de 95,45%.

O Estudo foi uma iniciativa do Conselho Federal da Ordem dos Advogados do Brasil (CFOAB), sob a Presidência de Beto Simonetti e coordenação do Vice-Presidente Rafael Horn, encomendado ao Centro de Inovação, Administração e Pesquisa do Judiciário da Fundação Getúlio Vargas (FGV Justiça) que, por sua vez, convidou o Professor Antonio Lavareda, Presidente do Conselho Científico do Instituto de Pesquisas Sociais, Políticas e Econômicas (IPESPE), para a coordenação técnica do projeto.

A execução desse levantamento, desde a fase de planejamento, elaboração do instrumento de coleta (questionário) até a coleta dos dados, foi diretamente acompanhada pela Comissão de especialistas instituída pelo CFOAB, que também responde pela coautoria do Estudo.

2. PERFIL SOCIODEMOGRÁFICO DA ADVOCACIA NO BRASIL



MULHERES SÃO MAIORIA NA ADVOCACIA BRASILEIRA

Elas constituem hoje **50%** desse campo profissional.

Homens somam **49%**.

Outras identidades de gênero representam cerca de **1%**.

(Gráficos 2 e 5).

Esse 1º Estudo Demográfico da Advocacia Brasileira traz dados que permitem analisar o quanto a área tem logrado avanços quanto à equidade, notadamente no que se refere às variáveis renda, cor/raça e gênero, esta última, focalizada neste tópico - (OAB, 2022).

O último Censo da Educação Superior, divulgado pelo SEMESP em 2022, mostrou que as mulheres dominam as matrículas nesse nível de ensino, ocupando 58,4% das vagas, comparado a 41,6% do sexo masculino – aumento de 1,4% em um período de 10 anos (SEMESP, 2022). Essa vantagem feminina na Educação, entretanto, ainda não se reflete no mercado de trabalho no país. Segundo o IBGE, em 2022, o nível de ocupação dos homens alcançou 63,3%, e o das mulheres, 46,3%. Essa desigualdade persistia mesmo entre as pessoas com ensino superior completo: 84,2% para os homens e 73,7% para as mulheres (AGÊNCIA IBGE, 2023). Além disso, uma vez inseridas no mercado de trabalho, outros desafios se apresentam para as mulheres, como menor rendimento-hora em relação aos homens em cargos e formações similares. Acrescenta-se a isso a recorrente escolha, por parte delas, de ocupações com uma jornada de trabalho mais flexível, em função da maior carga de afazeres domésticos e dos cuidados com outros membros da família, desde crianças a idosos.

Esse 1º Estudo Demográfico da Advocacia Brasileira traz dados que permitem analisar esse cenário dentro desse campo profissional, observando o quanto a área tem logrado avanços na igualdade de gênero.

A Advocacia brasileira é formada por 50% de advogadas e 49% de advogados, a mesma proporção dessas categorias na população brasileira, segundo o Censo IBGE 2022 (IBGE, 2022). Vale salientar que, no presente estudo, a variável “sexo” (sexo biológico ou sexo atribuído ao nascer, de acordo com a aplicação do IBGE) foi utilizada no desenho da amostra por ser, no momento do planejamento da pesquisa, o dado disponível sobre o universo. No questionário, porém, foi utilizada a categoria “identidade de gênero”. Dito isto, autodenominações além de “feminino” e “masculino” (incluindo respostas espontâneas) somaram menos de 1% das entrevistas: pessoa não binária: 0,2%; transgênero: 0,1%; travesti: 0,1%; outras: 0,1% (Gráficos 2 e 5).

Vale notar que as advogadas são mais jovens que os advogados, o que sugere que a inclusão do público feminino nesse campo profissional cresceu recentemente no Brasil: entre elas, a média de idade é de 42 anos, enquanto entre os homens é de 47 anos (Tabela 8). Isso se confirma pelo tempo de inscrição na OAB: entre as mulheres, a média é de 11 anos, em comparação com 14 anos entre os homens (Tabela 45). Os mesmos números se repetem quanto à média de tempo de atuação no exercício da Advocacia (Tabela 40).

Apesar desse avanço, como em outros campos profissionais, a desigualdade de renda por gênero ainda é uma realidade também no Direito no Brasil. Somando as duas primeiras faixas de renda familiar (até 2 SM e mais de 2 a 5 SM), tem-se 45% do total dos respondentes. Esse número é de 52% entre as mulheres, contra 39% entre os homens. Somando as duas faixas seguintes (mais de 5 a 10 SM e mais de 10 a 20 SM), tem-se 39% no total. Nesse caso, os homens têm números mais expressivos: 43%, contra 35% entre as mulheres. Na faixa de renda familiar mais alta, acima de 20 SM (9% do total da amostra), 11% são homens e apenas 6% são mulheres (Tabela 16).

Embora a renda familiar não esteja necessariamente relacionada à atuação laboral, diferenças nessa variável podem implicar condições socioeconômicas mais ou menos favoráveis, interferindo na qualidade de vida e nas oportunidades de desenvolvimento das potencialidades profissionais. Conhecer o perfil de renda familiar dessa população, especialmente à luz de desigualdades estruturais como as de gênero e cor/raça, contribui para subsidiar decisões acerca de programas e ações de equidade.

A despeito da leve predominância das advogadas sobre os advogados nacionalmente, o segmento masculino é maioria nas seguintes seccionais: Acre (44% de mulheres e 55% de homens); Alagoas, Ceará, Maranhão, Rio Grande do Norte (todos com 48% de mulheres e 52% de homens); Paraíba, Piauí (ambos com 47% de mulheres e 53% de homens); Mato Grosso do Sul (49% de mulheres e 51% de homens); e Paraná (49% de mulheres e 50% de homens) (Tabela 7).

A ADVOCACIA BRASILEIRA É PREDOMINANTEMENTE JOVEM

Mais da metade dos(as) advogados(as) brasileiros(as) tem menos de **44** anos.

(Gráfico 6).

Na Advocacia brasileira, a faixa de 24 a 44 anos é a mais numerosa, constituindo 55% do total de profissionais. Outros 24% têm de 45 a 59, e 21% têm 60 anos ou mais (Gráfico 6).

A média de idade, que é de 44 anos, é ainda menor nos seguintes estratos: mulheres (média de 42 anos); pretos (média de 41 anos); faixa de renda familiar até 2 SM (média de 38 anos); os que não têm filhos (média de 36 anos); os solteiros (média de 35 anos) (Tabelas 8 e 9).

Observando as variáveis geográficas, mostram-se mais jovens as regiões Norte e Nordeste, ambas com média de idade de 41 anos. O Sudeste é a região com média de idade mais alta: 47 anos (Tabela 9.1). Entre as seccionais, apresentam menores médias de idade: Roraima (39), Maranhão (39), Piauí (38) e Sergipe (39). A maior média de idade é registrada na seccional do Rio de Janeiro (50 anos) (Tabela 10). Considerando a condição do município de atuação (capital e regiões metropolitanas e/ou interior), a menor média está entre aqueles que atuam apenas no interior de seu estado (43 anos) (Tabela 9.1).

A juventude da área reflete, em parte, sua atratividade como campo profissional: Observatório Febraban divulgado em julho de 2023 apontou que 69% dos brasileiros consideram “Advogado” uma das profissões de maior prestígio no país. Confirmando esse dado, o último Censo da Educação Superior indica que a área de “Negócios, Administração e Direito” continua sendo a mais procurada por estudantes no ensino superior (SEMESP,

2022), mesmo sendo o Brasil o país com maior número de advogados por habitante no mundo – 01 advogado a cada 164 habitantes (OAB, 2022). A esse destaque quantitativo a OAB vem contrapondo, nos últimos anos, uma preocupação com a qualidade, relacionada à abertura excessiva de cursos de direito pelo país (1,8 mil cursos jurídicos em 2022) e de número de advogados formados que não conseguem passar no Exame da Ordem:

A qualificação do ensino de direito no país poderia ter avanços maiores se não fosse a autorização desenfreada de cursos superiores na área jurídica pelo Ministério da Educação (MEC). A Ordem, por meio do Exame de Ordem Unificado (EOU), acaba funcionando como uma espécie de funil educacional, peneirando os alunos aptos a trabalhar na área. A maioria não consegue passar no exame, e a taxa de aprovação, desde que a prova foi unificada no país, não passa de 20% - uma exceção foi o 33º EOU, em 2021, quando a taxa foi de 31,4%.

A juventude da Advocacia, portanto, ao mesmo tempo que reflete a valorização e a renovação do campo profissional no Brasil, reitera a importância de continuar buscando a modernização do ensino jurídico brasileiro à luz das demandas sociais, sem abrir mão de critérios técnico-científicos.

DECLARAM-SE BRANCOS 64% DOS(AS) ADVOGADOS(AS).

A proporção de negros (pretos e pardos) é inferior à representação desses grupos na população brasileira.

(Gráfico 7).

Na Advocacia brasileira, os(as) brancos(as) constituem 64%; os(as) pardos(as), 25%; os(as) pretos(as), 8%, e cerca de 1% são indígenas e amarelos(as) (Gráfico 7). Esses números representam uma concentração de brancos maior que a existente na população brasileira, cuja proporção é de 43% para brancos; 45% para pardos; 10% para pretos e cerca de 1% para amarelos ou indígenas, de acordo com a última Pesquisa Nacional por Amostra de Domicílios (PNAD) Contínua do IBGE, divulgada em julho de 2022.

Apesar da maior representatividade de pretos e pardos na população, o *gap* de escolaridade por cor ou raça no Brasil ainda persiste, mesmo com os avanços promovidos por políticas inclusivas, como a Lei de Cotas. Em 2022, o número médio de anos de estudo na população branca era de 10,8, caindo para 9,1 entre pretos e pardos (IBGE/ PNADC, 2022). Esse cenário de desigualdade se impõe também para o Direito como campo profissional no país.

Nesse sentido, importa observar que, entre os(as) advogados(as) no Brasil, a concentração de brancos é significativamente maior entre os que têm 60 anos ou mais (73%) e, concomitantemente, entre os que têm mais tempo de inscrição na OAB (mais de 15 a 20 anos: 70%; mais de 20 anos: 77%) (Tabelas 11 e 13). O fato de pretos e pardos estarem mais pre-

sentes nas faixas etárias mais jovens e entre os inscritos há menos tempo na OAB pode indicar um incremento na democratização do acesso aos cursos de Direito no país, do ponto de vista do enfrentamento à desigualdade racial.

A região Sul é a que apresenta maior proporção de brancos (85%), com 10% de pardos e 3% de pretos. Já no Norte e no Nordeste, observa-se maior equilíbrio no número de brancos e pardos (respectivamente, Norte: 41% e 45%; Nordeste: 42% em ambos). A maior concentração de pretos é observada no Nordeste (13%), e a de indígenas, no Norte (2%) (Tabela 14). Entre as seccionais, destaca-se a Bahia com a maior proporção de pretos (24%) e Mato Grosso do Sul com a menor (2%) (Tabela 15).

Nesse quesito, as diferenças por gênero se mostram pouco expressivas, com variações em torno de 1% nas proporções por cor/raça entre homens e mulheres (Tabela 11).

MAJORITARIAMENTE, A RENDA FAMILIAR MENSAL DOS(AS) ADVOGADOS(AS) CORRESPONDE À MÉDIA NACIONAL DOS BRASILEIROS COM ENSINO SUPERIOR:

Quarenta e cinco por cento dos(as) advogados(as) têm renda familiar mensal até 5 Salários-Mínimos (Até 2: **14%**; mais de 2 a 5: **31%**).

(Gráfico 8).

A renda familiar é um indicador social importante para avaliar o nível socioeconômico das famílias, permitindo a análise da situação dos indivíduos em um contexto socioeconômico mais amplo, relacionado à estratificação social e ao espaço dos sujeitos na distribuição de oportunidades. Historicamente, no Brasil, níveis de renda familiar mais baixos estão relacionados a menos anos de estudo, à maior exposição a trabalhos informais e menores rendimentos *per capita* relacionados à atividade laboral. Trata-se, portanto, de um indicador sensível a mudanças conjunturais do mercado de trabalho, bem como às desigualdades estruturais por raça e gênero, entre outras variáveis.

Segundo dados da PNAD Contínua do IBGE, o rendimento médio real do brasileiro em setembro de 2023 era de R\$ 3.059,00. Na Advocacia brasileira, 45% têm renda familiar mensal até 5 SM (até 2 SM: 14%; mais de 2 a 5 SM: 31%). Outros 26% têm renda familiar entre 5 e 10 SM e 22% acima de 10 SM (Mais de 10 a 20 SM: 13%; mais de 20 SM: 9%) (Gráfico 8).

Refletindo a realidade do país, a renda familiar entre advogados(as) brasileiros(as) apresenta movimentos importantes conforme gênero, cor/raça e idade. Observando apenas os extremos (a faixa mais alta e a mais baixa), tem-se:

- **Na faixa até 2 SM (14% no total):** percentuais mais altos entre as mulheres (17%, contra 11% entre os homens); entre os pretos (22%, contra 11% entre os brancos); entre os jovens de 21 a 23 anos (28%, contra 7% na faixa de 60 anos ou mais) (Tabelas 16 e 17).

- **Na faixa acima de 20 SM (9% do total):** maiores concentrações entre os homens (11%, contra 6% entre as mulheres); entre os brancos (10%, contra 3% entre os pretos) e entre os que têm 60 anos ou mais (13%, contra 3% na faixa mais jovem) (Tabelas 16 e 17).

Vale notar que, nas faixas de renda familiar mais altas, há maior concentração de advogados(as) com maior tempo de inscrição na OAB comparativamente àqueles com menos tempo (Tabela 18), o que pode indicar incremento na renda ao longo da vida desse profissional.

Também é interessante observar que, na faixa de renda familiar mais baixa (até 2 SM), há maior concentração de autônomos (16%), comparativamente aos que atuam em escritórios e empresas (8%) ou exercem cargo público (5%) (Tabela 19). Quanto à modalidade de trabalho, na faixa de renda familiar mais baixa, há maior concentração de advogados que atuam em home office (19%), comparativamente aos que atuam no presencial (10%) ou em outros modelos (16%) (Tabela 19).

Do ponto de vista geográfico, novamente observando a faixa de renda até 2 SM (14% no total da amostra), registra-se um número mais expressivo no Nordeste (20%) (Tabela 20). Observando as seccionais, o percentual mais alto nessa faixa é observado no Maranhão (28%), e o menor, no Acre (4%) (Tabelas 21 e 22).

CINQUENTA E OITO POR CENTO VIVEM COM UM CÔNJUGE, SEJA NA CONDIÇÃO DE CASADOS(AS), UNIÃO ESTÁVEL OU UNIÃO INFORMAL.

Na Advocacia brasileira, homens que têm filhos são mais numerosos que mulheres que têm filhos.

(Tabela 4).

Diversos estudos indicam a relação entre os papéis socialmente atribuídos aos gêneros e a inserção das mulheres no mercado de trabalho. Carga de trabalho doméstico, maternidade e cuidados com terceiros são amplamente aceitos como intervenientes no percurso profissional do público feminino, o que demonstra a importância dessas questões para as políticas sociais também no ramo do Direito.

No que diz respeito à vida familiar, mais da metade dos(as) advogados(as) brasileiros(as) é casado(a) ou vive em união estável formal ou não (58%) e 44% têm entre 1 e 2 filhos

(Gráficos 10 e 11). Parcela minoritária (16%) declara-se mãe ou pai solo (Gráfico 12). Essas características variam, principalmente, conforme gênero, idade e renda familiar:

- **Estado civil:** casados ou em união estável (58% no total da amostra) são mais numerosos entre os homens (66%); entre os que têm de 45 a 59 anos (68%); na faixa de renda familiar acima de 20 SM (79%); entre os evangélicos (64%); e no Sul (62%). Entre as seccionais, destaca-se o Acre com maior proporção de casados (70%) (Tabelas 28, 30, 31 e 32).

- **Filhos:** nesse caso, chamam a atenção as diferenças quanto a não ter filhos (43% no total da amostra). Esse número sobe para 52% entre as mulheres e cai para 33% entre os homens (Tabela 33). Esse dado pode ter relação com a idade do público feminino nessa profissão (um pouco mais jovem que os homens), mas também, por hipótese, com o adiamento da maternidade em função da carreira.

- **Mãe/Pai solo (16% no total da amostra):** como salientado no item “gênero”, a parcela de mulheres que são mães solo é 26%, enquanto, entre os homens, é de 8% (Tabela 36). O número de pais e mães solo se sobressai também entre os pretos: 22%. Entre as seccionais, esse número é maior em Roraima (35%), caindo para 11% no Piauí (Tabelas 37 e 39).

ENTRE OS(AS) ADVOGADOS(AS) BRASILEIROS(AS), PREDOMINA A FÉ CATÓLICA.

Quarenta e três por cento declaram-se católicos e,

18%, evangélicos. Outras religiões somam juntas 20%.

E os sem religião somam 9% .

(Gráfico 9).

O Anuário Pontifício 2023 do Vaticano (CNBB, 2023) confirma o Brasil como o país com a maior população católica do mundo, mesmo com o crescimento de outras religiões e a diversidade religiosa que marca a nossa cultura.

Essa predominância da fé católica também é observada entre os advogados brasileiros: 43%. Em segundo lugar, aparecem as religiões evangélicas (18%), e, em terceiro lugar, a espírita (9%). Uma diversidade de outras religiosidades ou atitudes em relação ao divino, como as religiões afro-brasileiras e o ateísmo, recebem entre 4% e 3% das menções cada uma. Os que declaram não ter religião somam 9% (Gráfico 9).

Do ponto de vista dessa presença da religião entre profissionais de Direito no país, eis alguns destaques:

- *Católicos (43% no total): registram-se percentuais acima de 50% entre os que têm 60 anos ou mais (51%); na faixa de renda acima de 20 SM (52%); e entre os viúvos (52%). Entre as regiões, o maior percentual é registrado no Nordeste (49%). Por seccionais, destaca-se o Piauí, com 63% (Tabelas 23,24, 25, 26 e 27).*
- *Evangélicos (18% no total): chegam ou ultrapassam 25% entre os pretos (27%) e no Norte (26%). Entre as seccionais, o maior percentual é no Acre (31%) (Tabelas 25, 26 e 27).*
- *Religiões afro-brasileiras (3% no total): atingem 10% entre os pretos, 8% na Bahia e 6% em Sergipe e no Rio de Janeiro (Tabelas 25 e 27).*
- *Sem religião (9% no total da amostra): chegam a 14% entre os jovens de 21 a 23 anos e entre os solteiros; 13% entre os que não têm filhos; 19% no Acre; e 17% em Rondônia (Tabelas 23, 25 e 27).*

3. ATUAÇÃO PROFISSIONAL

<p>33% estão inscritos na OAB há menos de 5 anos</p>	<p>e outros 33% há mais de 15 anos.</p>	<p>4% dos inscritos na OAB estão desempregados.</p>
<p>13 ANOS é a média de tempo de atuação na Advocacia</p>	<p>e 12 anos a de inscrição na OAB</p>	<p>46% atuam exclusivamente nas capitais e regiões metropolitanas (RM) 42% atuam exclusivamente no interior, e 11%, em ambos.</p>
<p>45% têm renda individual auferida no exercício da Advocacia entre 2 e 10 SM</p>	<p>(mais de 2 a 5 SM: 30%; mais de 5 a 20 SM: 15%).</p>	<p>43% dos Advogados têm o Home Office como realidade Entre os autônomos, esse número passa da metade (51%).</p>
<p>72%</p>	<p>dos advogados brasileiros atuam como autônomos.</p>	<p>26% dos Advogados atuam na área de Direito Civil considerada a área principal de atuação.</p>
<p>21,7%</p>	<p>é a média de funcionários nas empresas ou escritórios em que os advogados atuam.</p>	<p>26% desempenham outra atividade profissional além da Advocacia sendo professor a principal atividade extra mencionada (20%).</p>

A MÉDIA DE TEMPO DE INSCRIÇÃO NA OAB É DE 12 ANOS.

Correspondendo à juventude da categoria, em que a maioria tem menos de **45** anos.

33% dos profissionais estão inscritos na OAB há menos de 5 anos. Outros **32%**, entre 5 a 15 anos, e **33%**, há mais de 15 anos.

(Gráfico 14).

Observando os estratos sociodemográficos, a média de tempo de inscrição na OAB apresenta as seguintes especificidades:

- É maior entre os homens (14 anos) comparativamente às mulheres (11 anos) (Tabela 45).
- Os brancos têm maior média de tempo de inscrição (14 anos) comparativamente aos pretos (8 anos) (Tabela 46).
- Cresce conforme a renda familiar. Entre aqueles com renda familiar até 2 SM, a média de tempo de inscrição na OAB é de 7 anos; entre aqueles com renda familiar acima de 20 SM, a média de tempo de inscrição sobe para 21 anos (Tabela 45).
- Sudeste e Sul são as regiões com maiores médias de tempo de inscrição (14 e 13 anos, respectivamente) (Tabela 48). Entre as seccionais, Rio de Janeiro é a que apresenta maior média de tempo de inscrição (16 anos), enquanto as menores são registradas no Amapá, Maranhão, Paraíba, Piauí e Sergipe (todos com média de 8 anos) (Tabela 49).

Como se vê, a média de tempo de inscrição na OAB é menor entre as mulheres e os pretos (Tabelas 45 e 46), o que sugere maior democratização do acesso, em anos recentes, do ponto de vista do enfrentamento à desigualdade racial e de gênero. Do mesmo modo, médias menores de tempo de inscrição nas regiões Norte, Nordeste e Centro-Oeste podem ser um indicativo de maior acesso à Advocacia nessas regiões nos últimos anos.

Também há movimentos importantes nesse quesito: a renda familiar, que cresce na medida em que cresce o tempo de inscrição na OAB. Nesse caso, duas hipóteses devem ser consideradas: primeiro, a possibilidade de que na última década tenha aumentado o acesso dos estratos de renda familiar mais baixos à profissão, o que se sustenta pela já mencionada proliferação de cursos de Direito no país; segundo, o incremento da renda familiar ao longo do tempo, oriunda da participação econômica desse profissional na renda do domicílio.

Como esperado, dado que a aprovação do Exame da Ordem é condição para o exercício da profissão no país, o tempo de atuação na advocacia acompanha de perto o tempo de inscrição na OAB, com média de 13 anos (Gráfico 13). A distribuição é bastante similar entre os diversos perfis, regiões e seccionais (Tabelas 40 a 44).

Quanto à área declarada de atuação principal, Direito Civil é a que concentra maior número de advogados (26%), seguida de Família e Sucessões (14%), Direito Trabalhista (12%) e Direito Previdenciário (11%). Regiões, seccionais e condição dos municípios de atuação (capital ou interior) seguem *rankings* bastante próximos nesse quesito (Tabelas 53 e 54). Considerando apenas esses ramos do Direito que atingem dois dígitos, destacam-se as seguintes variações por segmentos sociodemográficos:

- *Gênero: diferenças mais significativas por gênero aparecem na área de Família e Sucessões: entre as mulheres, essa área é indicada como principal por 18% de advogadas e apenas 9% de advogados. Também se destaca o Direito Previdenciário, com 13% entre as mulheres e 9% entre os homens. Além disso, Direito Penal chega aos dois dígitos entre eles (10%), somando apenas 6% entre elas (Tabela 50).*
- *Idade: como área principal de atuação, Direito Civil (26% no total da amostra) é a que tem maior número de advogados(as) com 60 anos ou mais (33%), enquanto o Direito Previdenciário tem discreta prevalência da faixa de 21 a 23 anos (13%). Direito Penal chega aos dois dígitos somente na faixa de 21 a 23 anos (12%), caindo para 7% entre os que têm 60 anos ou mais (Tabela 50).*
- *Renda familiar: como áreas principais de atuação, Direito Penal e Direito do Consumidor atingem dois dígitos (10% em ambos) apenas entre os que declaram renda familiar até 2 SM. Já o Direito Empresarial chega a 11% na faixa de renda familiar acima de 20 SM, caindo para 1% na faixa até 2 SM (Tabela 50).*
- *Cor/Raça: as diferenças por cor/raça quanto à área principal de atuação se mostraram mais expressivas no Direito Civil, que atinge 28% entre os brancos; 23% entre os pardos; e cai para 21% entre os pretos. Pretos e pardos são discretamente mais numerosos no Direito Previdenciário (14% entre os pardos; 14% entre os pretos; 10% entre os brancos) e no Direito Penal (10% entre os pretos; 9% entre os pardos; 7% entre os brancos) (Tabela 51).*
- *Região: embora Direito Civil seja a área mais citada em todas as regiões, o ranking da principal área de atuação apresenta algumas diferenças, especialmente no Norte e no Nordeste. No Norte, o percentual que tem Família e Sucessões como principal área de atuação (14% no total da amostra) cai para 8%; e as menções a Direito Penal (8% no total da amostra) sobem para 11%. No Nordeste, as menções a Direito Civil (26% no total da amostra) caem para 20%, enquanto Direito Previdenciário (11% no total) sobe para 18%. Também o Nordeste apresenta o maior percentual de menções a Direito do Consumidor (11%) (Tabela 53).*

CERCA DE UM TERÇO (34%) TÊM RENDIMENTO INDIVIDUAL AUFERIDO NO EXERCÍCIO DA ADVOCACIA DE ATÉ 2 SM.

O rendimento individual oriundo da atividade profissional aumenta conforme a idade, o que pode sugerir um incremento da renda ao longo dos anos e da consolidação da carreira.

(Gráfico 16).

Sessenta e quatro por cento dos(as) advogados(as) têm rendimento individual auferido no exercício da Advocacia até 5 SM (até 2 SM: 34%; mais de 2 a 5 SM: 30%). Outros 15% têm rendimento entre mais de 5 a 10 SM; e 12% recebem rendimentos acima de 10 SM (mais de 10 a 20 SM: 7%; mais de 20 SM: 5%) (Gráfico 16).

A menor faixa de rendimento (até 2 SM) é notadamente maior entre os jovens de 21 a 23 anos (66%), caindo para 41% entre os que têm 24 a 44 anos; 26% na faixa de 45 a 59 anos; e 25% entre os que têm 60 anos ou mais (Tabela 56). Isso se confirma ao observar o tempo de inscrição na OAB: entre aqueles com até 3 anos de inscrição, 60% declaram rendimento até 2 SM; número que cai para 17% entre os que têm mais de 20 anos de inscrição (Tabela 60).

O PNAD Contínua de 2022 revela que, no país, a média do rendimento do trabalhador branco é 64,2% maior que a de pretos. Com base nos mesmos dados, levantamento do Departamento Intersindical de Estatística e Estudos Socioeconômicos (Dieese) em 2023 mostra que o rendimento médio mensal das mulheres no mercado de trabalho brasileiro é 21% menor do que o dos homens. Trata-se, portanto, de questões nacionais que reverberam na área do Direito, visto que diferenças importantes por gênero e cor são observadas nesse quesito:

- *Gênero: quanto à renda auferida no exercício da profissão, se somarmos as duas primeiras faixas (até 2 SM e mais de 2 a 5 SM), tem-se 64% dos(as) profissionais. Entre as mulheres, esse número sobe para 73%; entre os homens, cai para 56%. Somando as duas faixas seguintes (mais de 5 a 10 SM e mais de 10 a 20 SM), tem-se 22% do total de respondentes, número que sobe para 28% entre os advogados e cai para 17% entre as advogadas. Os que têm renda auferida no exercício da profissão acima de 20 SM constituem 5% do total. Esse percentual é de 8% entre os homens e apenas 3% entre as mulheres (Tabela 55).*

- *Cor/Raça: seguindo a mesma lógica do item anterior, ou seja, considerando as duas primeiras faixas de renda profissional (até 2 SM e mais de 2 a 5 SM, 64% do total da amostra), tem-se 62% entre os brancos, 68% entre os pardos e 74% entre os pretos. Nas duas faixas seguintes (mais de 5 a 10 SM e mais de 10 a 20 SM, 22% do total), registra-se 24% entre brancos, 19% entre pardos e 17% entre pretos. Na faixa mais elevada de rendimento profissional (mais de 20 SM, 5% do total), brancos registram 6%, pardos, 4% e pretos, apenas 3% (Tabela 57).*

Quanto às regiões, Nordeste e Sudeste apresentam maiores concentrações de profissionais com rendimentos advindos da profissão até 5 SM: 67% e 66%, respectivamente. Esse número é de 63% no Sul, 60% no Norte e 58% no Centro-Oeste. Nessa faixa de rendimento oriundo da profissão também são mais numerosos os que atuam exclusivamente no Interior (69%), comparativamente aos que atuam exclusivamente nas capitais e regiões metropolitanas (63%) ou em ambos (54%) (Tabela 61).

SETENTA E DOIS POR CENTO DOS ADVOGADOS BRASILEIROS ATUAM COMO AUTÔNOMOS (GRÁFICO 17).

A condição de advogado autônomo é mais frequente quanto maior a idade, atingindo **78%** entre os de 60 anos ou mais, e caindo para **56%** entre os que têm 21 a 23 anos (Tabela 64).

Em longínquo segundo lugar, estão os que integram empresa ou escritório privado de advocacia (29%) (Gráfico 17). Na parcela mais jovem, de 21 a 23 anos, estes chegam a 5%, maior percentual entre todas as faixas de idade (Tabela 64).

Chega a 5% o montante que declara exercer cargo público. Os aposentados somam 5%, e os desempregados, 4%, chegando esses últimos a 8% entre os que têm de 21 a 23 anos (Tabela 64).

A condição de autônomo(a) (72% no total da amostra) também é mais recorrente entre pretos (78%) e pardos (76%) que entre brancos (70%) (Tabela 65). Não se registram diferenças por gênero nesse quesito – homens e mulheres registram, ambos, 72% (Tabela 64). Entre as regiões, os autônomos são mais numerosos no Nordeste (75%), e menos, no Sul (66%) (Tabela 66).

O rendimento individual auferido no exercício da atividade profissional apresenta variações conforme a situação profissional. Considerando-se a soma das duas primeiras faixas (até 2 SM e mais de 2 a 5 SM, que constitui 64% do total da amostra), nota-se maior concentração de autônomos (70%), comparativamente aos que integram empresa ou escritório privado (52%) ou exercem cargo público (45%). Já observando a faixa mais alta de rendimento profissional (acima de 20 SM, 5% do total), os autônomos somam 3%, contra 11% entre os que integram empresa ou escritório privado e 13% entre os que exercem cargo público (Tabela 59). Acompanhando esses números, registram-se menores rendimentos oriundos da profissão entre os que trabalham em home office: 73% na faixa até 5 SM, contra 58% entre os que trabalham no modelo presencial. Na faixa mais elevada (acima

de 20 SM), os do home office registram 3%, contra 8% entre os que atuam no presencial (Tabela 59).

Entre aqueles que atuam em empresas ou escritórios privados, a média de funcionários é de 21,7 (Gráfico 18). Essa média sobe para 27,6 no Sudeste e cai para 11,8 no Norte. Entre as seccionais, a maior média de funcionários é 58,6, no Rio de Janeiro, e a menor, 4,1, no Acre e no Amapá (Tabelas 70 e 71).

A condição de autônomo(a) parece sofrer baixa influência do tempo de inscrição na OAB: entre os autônomos, o tempo médio de inscrição é de 12 anos, mesma média dos que integram empresa ou escritório privado. Já entre os que exercem cargo público, a média é de 15 anos. Quanto à modalidade de trabalho, a média é de 12 anos para os que trabalham no home office e de 13 anos para os que trabalham no presencial (Tabela 47).

O HOME OFFICE É UMA REALIDADE PARA 43% DOS(AS) ADVOGADOS(AS) BRASILEIROS(AS) (GRÁFICO 19).

Entre os autônomos, esse número sobe para **51%**, sendo **21%** entre os que integram empresa ou escritório privado e apenas **12%** entre os que exercem cargo público.

(Tabela 74).

A frequência de home office também é mais expressiva:

- *Entre as mulheres (46%, contra 39% entre os homens) (Tabela 72).*
- *Na faixa de 60 anos ou mais (51%, contra 35% na faixa de 21 a 23 anos) (Tabela 72).*
- *Na faixa de renda familiar mais baixa (até 2 SM: 59%, contra 30% na faixa acima de 20 SM) (Tabela 73).*

O Sudeste tem o maior percentual de advogados que atuam em home office (48%). Esse número cai para 32% no Norte (Tabela 76). Entre as seccionais, essa modalidade de trabalho é mais comum no Rio de Janeiro (60%) e menor em Rondônia (15%) (Tabela 77).

QUARENTA E SEIS POR CENTO DOS(AS) ADVOGADOS(AS) ATUAM EXCLUSIVAMENTE NAS CAPITAIS E REGIÕES METROPOLITANAS.

Outros **42%** atuam exclusivamente no interior, e **11%**, em ambos.

(Gráfico 20).

A atuação apenas nas capitais e regiões metropolitanas é menor quanto menor a idade e quanto menor a renda:

- trinta e oito por cento entre os jovens de 21 a 23 anos; 49% entre os de 60 anos ou mais (Tabela 78).
- quarenta e três por cento nas faixas até 5 SM; 55% na faixa acima de 20 SM (Tabela 79).

Essa proporção se inverte para a atuação exclusiva no interior:

- quarenta e oito por cento entre os jovens de 21 a 23 anos; 35% na faixa de 60 anos ou mais (Tabela 78).
- quarenta e oito por cento na faixa de renda até 2 SM; 27% na faixa acima de 20 SM (Tabela 79).

Quanto à situação profissional, mostra-se equilibrado o número de autônomos que atuam apenas nos centros urbanos e os que atuam apenas no interior (44% e 45%, respectivamente). Entre os que integram empresa ou escritório privado de Advocacia, predomina a atuação exclusiva nas capitais e regiões metropolitanas (50%), enquanto, entre os que exercem cargo público, a atuação exclusiva no interior é a mais recorrente (52%) (Tabela 81).

Do ponto de vista geográfico, a atuação exclusiva no interior é mais expressiva no Sul (52%), caindo para 33% no Norte. Entre as seccionais, a atuação exclusiva no interior passa de 60% em Goiás (65%), Mato Grosso (61%) e Santa Catarina (62%) (Tabelas 82 e 83).

CERCA DE UM QUARTO DOS ADVOGADOS BRASILEIROS (26%) DESEMPENHA OUTRA ATIVIDADE PROFISSIONAL ALÉM DA ADVOCACIA (GRÁFICO 21).

Nesse item, novamente, observam-se diferenças entre mulheres (**24%**) e homens (**28%**) (Tabela 84).

Esse percentual é mais alto também entre pardos (**29%**) e pretos (**28%**), em comparação com os brancos (**25%**) (Tabela 86).

Entre as regiões, o número de advogados(as) que exercem outra atividade além da Advocacia é maior no Norte (33%), caindo para 24% no Sudeste e no Sul (Tabela 90). Observando as seccionais, o número de inscritos que exercem outra atividade além da Advocacia chega a 40% em Rondônia, caindo para 22% em Santa Catarina (Tabela 91).

A presença de atividade extra é mais recorrente entre os que têm entre 10 e 15 anos de inscrição na OAB (30%), caindo para 23% entre os que têm mais tempo de inscrição (Tabela 89). Esse número é mais expressivo também entre os que exercem cargo público (35%), comparativamente aos autônomos (28%) e aos que integram empresa ou escritório privado (19%) (Tabela 88).

Professor (20%), servidor público sem especificar (13%) e empresário (10%) são as principais atividades exercidas além da Advocacia, em pergunta espontânea de múltiplas respostas (Gráfico 22).

4. SAÚDE E QUALIDADE DE VIDA

52% das pessoas citam em primeira mão esportes e atividade física como meios para melhorar sua saúde e qualidade de vida.

54% possuem plano de saúde particular. Outros 29% não possuem plano particular e utilizam principalmente o SUS.

4% dos advogados possuem algum tipo de deficiência.

34% dos que possuem deficiência necessitam de recursos de acessibilidade ou adaptação razoável.

DEFICIÊNCIAS FÍSICAS E SENSORIAIS são predominantes (59% e 16%, respectivamente).

Instados sobre o que fazem para melhorar sua saúde e qualidade de vida, mais da metade dos(as) profissionais ouvidos(as) (52%) cita, em primeiro lugar, esportes e atividade física (Gráfico 23). Essa referência passa de 40% em todos os estratos sociodemográficos, localidades e perfis profissionais, alcançando 60% na faixa de 21 a 23 anos e 76% na seccional do Acre (Tabelas 99 a 106).

Em longínquo segundo lugar, 14% citam primeiramente terapia ou atendimento psicológico, e outros 14% mencionam atividades culturais (Gráfico 23).

As menções a terapias ou atendimento psicológico são mais frequentes entre as mulheres (20%); os que seguem religiões afro-brasileiras (26%); os desempregados (21%); e na seccional de Rondônia (24%) (Tabelas 99, 102, 104 e 106).

Quanto às atividades culturais, os números são um pouco mais expressivos entre os que têm 60 anos ou mais (18%), renda acima de 20 SM (18%), viúvos (18%), têm outras religiões (19%) e ateus ou ateias (21%) (Tabelas 99 a 102).

Parcela também significativa de 11% cita em primeira mão, como forma de melhorar sua saúde e qualidade de vida, os trabalhos voluntários (Gráfico 23). Esse número cresce entre os que têm 60 anos ou mais (15%); os espíritas (15%); os aposentados (15%) e na seccional do Mato Grosso (18%) (Tabelas 99, 102, 103, 104 e 106).

Na Advocacia brasileira, 54% dos(as) profissionais têm plano de saúde; 29% não têm e utilizam principalmente o SUS; 8% possuem o plano de saúde da OAB e 7% não possuem plano e utilizam serviços particulares de saúde (Gráfico 24).

A posse de plano de saúde, evidentemente, aumenta conforme a renda familiar, indo de 24% na faixa até 2 SM até 84% na faixa acima de 20 SM (Tabela 108).

Aqueles que têm o plano da OAB são mais numerosos nas faixas mais elevadas de idade (21 a 23 anos: 2%; 24 a 44 anos: 9% e nas faixas de 45 a 59 anos e 60 anos ou mais: 8%) e de renda familiar (até 2 SM: 4%; mais de 10 a 20 SM: 12%; Mais de 20 SM: 11%) (Tabelas 107, 108). Acompanhando esses números, o plano da OAB está mais presente também entre os que têm mais tempo de inscrição, ficando em um dígito nas faixas até 10 anos, e alcançando 2 dígitos nas faixas acima de 10 anos (Tabela 110). Observando a situação profissional, o plano da OAB é menos presente entre desempregados (5%) e se iguala entre os que integram empresa ou escritório, exercem cargo público ou são aposentados (10%) (Tabela 111).

O estudo revela, ainda, que 4% dos(as) advogados(as) possuem algum tipo de deficiência (Gráfico 25). Esse número tem variações pouco expressivas por estratos sociodemográficos, exceto pela idade. O percentual de pessoas com deficiência cresce para 6% entre os que têm 60 anos e mais, e cai para 1% entre os de 21 a 23 anos (Tabela 114).

Entre os que possuem algum tipo de deficiência, as físicas e sensoriais são predominantes (59% e 16%, respectivamente) (Gráfico 26). Ao todo, 34% necessitam de recursos de acessibilidade ou adaptação razoável (Gráfico 27). Essa necessidade chega a 40% entre as mulheres e entre os que atuam tanto na capital quanto no interior do seu estado (Tabelas 127 e 133).

5. SATISFAÇÃO COM A ATIVIDADE E PERCEPÇÃO SOBRE A PRÁTICA DA ADVOCACIA NO BRASIL

54% | dão notas de 7 a 10 para o seu grau de satisfação com a atividade das pessoas | profissional, numa escala de 0 a 10. A média de satisfação é 6,3.

NA AVALIAÇÃO DE ASPECTOS ESPECÍFICOS DA CARREIRA | “oportunidades de qualificação e estudo” tem a maior média (6,5) e “remuneração e ganhos” e “estrutura do Judiciário” empatam com a menor média (4,7).

52% | avaliam que as condições gerais para a atuação da Advocacia vêm piorando.

95% | avaliam que o uso da tecnologia facilita muito (66%) ou facilita (29%) o trabalho do(a) advogado(a).

CINQUENTA E QUATRO POR CENTO DÃO NOTAS DE 7 A 10 PARA O SEU GRAU DE SATISFAÇÃO COM A ATIVIDADE, EM UMA ESCALA DE 0 A 10 (GRÁFICO 28).

A média de satisfação com a atividade profissional é **6,3**.

(Gráfico 28).

A média de satisfação tem variações importantes entre os estratos sociodemográficos e localidades:

- É maior entre os homens (6,6) que entre as mulheres (6,1) (Tabela 134).
- É maior nas faixas mais elevadas de idade (45 a 59 anos: 6,4; 60 anos e mais: 6,9) que entre os mais jovens (21 a 44 anos: 6,1) (Tabela 134).
- Cresce conforme o tempo de inscrição na OAB, indo de 6,1 entre os que têm menos de 3 anos a 6,9 entre os que têm mais de 20 anos (Tabela 138).

- Cresce conforme a renda familiar, indo de 7,6 na faixa acima de 20 SM a 5,1 na faixa até 2 SM (Tabela 135).
- É maior entre brancos (6,4) que entre pardos (6,2) e pretos (6,1). Na parcela de amarelos e indígenas, essa média é 5,8 (Tabela 136).
- É maior entre os que têm filhos (6,6), comparativamente aos que não têm (6,0) (Tabela 136).
- Quanto à religião, a média de satisfação fica abaixo de 6,0 entre os que seguem religiões afro-brasileiras (5,9) (Tabela 137).
- É maior entre os que integram empresa ou escritório, exercem cargo público ou são aposentados (6,8), comparativamente aos autônomos (6,2). Entre os desempregados, a média cai para 3,9 (Tabela 139). Acompanhando esse número, a média também é maior entre os que trabalham no modelo presencial (6,7), no cotejo com os que trabalham em home office (5,9) (Tabela 139).

Entre as regiões, a maior média de satisfação com a atividade profissional é registrada no Norte (6,7), e a mais baixa, no Nordeste (6,2). Demais regiões registram 6,5 (Centro-Oeste e Sul) e 6,3 (Sudeste) (Tabela 140). Aqueles que atuam apenas no interior do seu estado são o que apresentam média mais baixa (6,2), quando comparados aos que atuam apenas nas capitais e regiões metropolitanas (6,3) ou em ambas as áreas (6,9) (Tabela 140). Observando as seccionais, médias acima de 7,0 são observadas no Acre (7,1) e em Roraima (7,2), ficando abaixo de 6,0 no Piauí (5,9) (Tabela 141).

Na avaliação de aspectos específicos da carreira, obtém-se o seguinte *ranking* de satisfação (pelas médias, considerando escalas de notas de 0 a 10) (Gráfico 30):

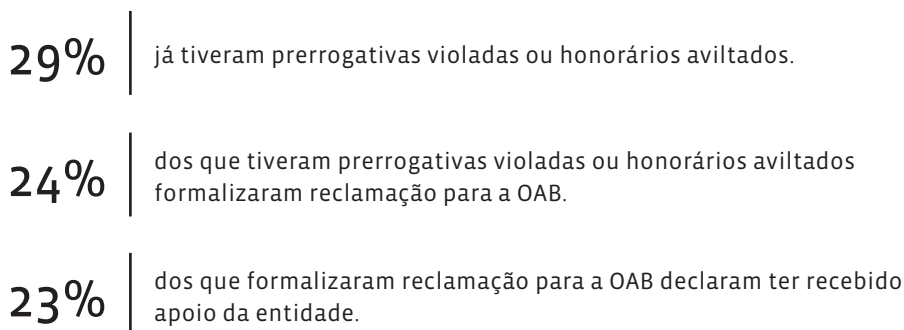
- 1º - Oportunidades de qualificação e estudo: média 6,5; 55% de notas de 7 a 10.
- 2º - Modernização e inovação da atividade: média 6,4; 55% de notas de 7 a 10.
- 3º - Segurança pessoal no desempenho das atividades profissionais: média 6,2; 53% de notas de 7 a 10.
- 4º - Carga/ Volume de trabalho: média 5,8; 42% de notas de 7 a 10.
- 5º - Reconhecimento profissional: média 5,7; 44% de notas de 7 a 10.
- 6º - Remuneração/ Ganhos: média 4,7; 28% de notas de 7 a 10.
- 7º - Estrutura do Judiciário: média 4,7; 26% de notas de 7 a 10.

Em uma perspectiva evolutiva, 52% opinam que as condições gerais para a atuação da Advocacia vêm piorando, contra 27% que percebem melhoria e 16% que não veem alterações (Gráfico 29).

A percepção de retrocesso aumenta conforme a idade: 21 a 23 anos: 32%; 24 a 44 anos: 48%; 45 a 59: 58%; 60 anos e mais: 54% (Tabela 156). Na mesma linha, a percepção de que as condições para a prática da Advocacia vêm piorando é maior quanto maior o tempo de inscrição na OAB, indo de 40% entre os que têm menos de 3 anos a 61% entre os que têm mais de 20 anos de inscrição (Tabela 160). Quanto às regiões, a percepção de retrocesso fica acima de 50% no Sudeste e no Sul (54% e 51%, respectivamente), e abaixo disso nas regiões

Norte (46%), Nordeste (49%) e Centro-Oeste (45%) (Tabela 162). Observando as seccionais, a percepção de retrocesso é maior na Bahia (60%) e menor em Roraima (31%) (Tabela 163). Como foi visto, 43% dos advogados atuam em home office, o que por si já revela o impacto das inovações tecnológicas nessa área de atuação. Questionados sobre o quanto o uso de tecnologias contribui para facilitar o trabalho do advogado, a opinião favorável é praticamente unânime: 95% avaliam que facilita ou facilita muito (facilita muito: 66%; facilita: 29%) (Gráfico 31). Esses números são superlativos em todos os estratos sociodemográficos e em todas as localidades (Tabelas 164 a 169).

6. RESPEITO ÀS PRERROGATIVAS E HONORÁRIOS



Mais de um quarto (29%) dos(as) advogados(as) declaram já terem tido prerrogativas violadas ou honorários aviltados

(Gráfico 32).

Com relação a essa experiência, destacam-se com maiores frequências aqueles que exercem cargo público (34%), os que têm renda familiar acima de 20 SM (36%), os que têm mais de 5 a 10 anos de inscrição na OAB (35%), os que têm mais de 10 a 15 anos de inscrição (40%) e os que têm mais de 15 a 20 anos de inscrição (37%) (Tabelas 171, 174 e 175). Entre as regiões, esse número permanece geralmente em torno de um terço, caindo para um quarto (24%) apenas no Centro-Oeste (Tabela 176).

Convidados a especificar quais foram as prerrogativas violadas ou honorários aviltados (em pergunta espontânea de múltiplas respostas), obteve-se o seguinte *ranking*, considerando os itens com até 5% das menções (Gráfico 35):

1. Honorários abaixo da tabela/sucateados: 22%.
2. Desrespeito, agressão, calúnia ou despreparo no fórum, delegacia, serviço público ou OAB: 10%.
3. Abuso de poder, agressão, ameaça de autoridades como policial militar, juiz ou Ministério Público: 6%.
4. Honorário de sucumbência ministrada por juízes: 6%.
5. Dificuldade de comunicação no atendimento do juiz, magistrado ou órgão público: 5%.
6. Dificuldade ou negação de acesso aos inquéritos ou processos administrativos: 5%.

Outros 4% mencionaram apenas “honorários em geral”, sem especificar; outras respostas tiveram 2% ou menos de citações; 29% preferiram não responder.

Entre os que já tiveram prerrogativas violadas ou honorários aviltados, 24% formalizaram reclamação para a OAB (Gráfico 33). Destes, 23% declaram terem recebido apoio da entidade, 23% afirmam que não receberam e 54% preferiram não responder, possivelmente inibidos pelo contexto da pesquisa (Gráfico 34). Vale notar que, em pergunta espontânea de múltiplas respostas sobre quais foram os serviços do Sistema OAB utilizados nos últimos dois anos, o item “defesa de prerrogativas” comparece com 6% (Gráfico 37).

7. USO DE SERVIÇOS DA OAB

Quarenta e cinco por cento utilizaram os serviços disponibilizados pelo Sistema OAB nos últimos dois anos

(Gráfico 36).

Observando a utilização dos serviços do Sistema OAB nos últimos dois anos por estratos sociodemográficos, tem-se que:

- A frequência é maior entre as mulheres (47%) que entre os homens (43%) (Tabela 200).
- Os mais velhos usaram mais os serviços que os mais jovens: 21 a 23 anos: 29%; 24 a 44 anos: 47%; 45 a 59 anos: 46%; 60 anos e mais: 39% (Tabela 200).
- Quanto ao tempo de inscrição na OAB, a utilização dos serviços foi maior nas faixas de mais de 10 a 15 anos (52%) e na faixa de mais de 15 a 20 anos (50%) (Tabela 204).

- No que se refere à renda familiar, a utilização foi maior nas faixas intermediárias do que nos extremos: até 2 SM: 43%; mais de 2 a 5 SM: 47%; mais de 5 a 10 SM: 47%; mais de 10 a 20 SM: 46%; mais de 20 SM: 39% (Tabela 201)
- Os pretos (51%) utilizaram os serviços mais que os brancos (44%) e pardos (46%). Esse número é de 40% entre amarelos e indígenas (Tabela 202).
- A utilização foi discretamente maior entre os que não têm filhos (46%) do que entre os que têm (44%) (Tabela 202).
- Autônomos utilizaram com mais frequência (47%) do que os que exercem cargo público (45%) e os que integram empresa ou escritório privado (42%). Desempregados e aposentados apresentam o mesmo percentual: 38% (Tabela 205).
- A utilização foi sutilmente maior entre os que trabalham em home office (46%), comparativamente aos que atuam no presencial (44%) (Tabela 205).
- Entre as regiões, o maior percentual de utilização dos serviços ocorre no Sudeste (47%) e, o menor, no Centro-Oeste (39%). Norte registra 45%, Sul, 44%, e Nordeste, 43% (Tabela 206).
- O percentual de utilização mostra-se maior entre os que trabalham tanto nos centros urbanos quanto no interior (49%) do que entre os que trabalham exclusivamente nesses centros (46%) ou exclusivamente no interior (43%) (Tabela 206).
- Entre as seccionais, o maior percentual de utilização é registrado no Espírito Santo (61%), e o menor, no Amapá (33%) (Tabela 207).

Os serviços do Sistema OAB utilizados (em pergunta espontânea de múltiplas respostas) foram os seguintes (Gráfico 37): salas: 60%; plano de saúde: 19%; benefícios ou convênios da Caixa de Assistência dos Advogados: 10%; defesa de prerrogativas: 6%; vacinas: 4%; *co-working* ou escritório compartilhado: 3%; cursos/ESA: 3%; assistência odontológica: 3%; telemedicina/clínicas OAB: 2%; previdência OAB: 2%; CEL da OAB: 2%; transporte Interfóruns: 1%; estacionamento: 1%; Meu escritório OAB/Casa do Advogado: 1%; comissões: 1%. Outros itens receberam menos de 1% das menções e outros 6% não deram resposta.

8. MEIOS DE INFORMAÇÃO E REGRAS PARA A PUBLICIDADE NA ADVOCACIA

A internet é o meio de informação mais utilizado pelos advogados brasileiros para se informar sobre temas ligados à sua área de atuação.

(Gráfico 38).

Entre os meios mais utilizados para se informar sobre a atividade profissional, as fontes mais citadas são os canais oficiais da área, com 21% das menções a “sites do Poder Judiciário” e 17% a “sites e redes sociais da OAB”. Parcela de 18% cita, de forma mais genérica, “sites, blogs e portais de notícias da web”. Além disso, “Sites acadêmicos e de instituições internacionais” recebem 5% das menções (Gráfico 38).

Entre as redes sociais, o Instagram aparece de forma destacada como meio de informação sobre a área de atuação, com 17% das menções. Esse número chega a 26% entre os jovens de 21 a 23 anos e cai para 6% na faixa de 60 anos ou mais (Tabela 215). O WhatsApp, muitas vezes utilizado como rede social, aparece com 8% das respostas. Neste caso, jovens de 21 a 23 anos e pessoas com mais de 60 anos registram números próximos: 8% e 9%, respectivamente (Tabela 215). Outras redes sociais, como Facebook e Twitter, são mencionadas por 2% e 1%, respectivamente (Gráfico 38). Meios tradicionais, como TV (seja aberta ou fechada) e rádio recebem 1% ou menos de citações (Gráfico 38).

Mais da metade (54%) dos(as) advogados(as) opina que as regras sobre a publicidade para a Advocacia devem ser flexibilizadas. Somam 27% os que defendem que essas regras devam continuar como estão; 16% advogam que devem ser endurecidas (Gráfico 39).

A defesa da flexibilização ultrapassa os 50% na maior parte dos segmentos sociodemográficos, chegando a 61% entre os que têm menos de 3 anos de inscrição na OAB (Tabela 224); 60% na faixa de renda familiar até 2 SM (Tabela 223); 65% entre os que têm de 21 a 23 anos (Tabela 222); 63% entre os desempregados (Tabela 225). Observando as seccionais, destacam-se com percentuais mais altos a favor da flexibilização: Amazonas (60%); Amapá (60%) e Roraima (66%) (Tabela 227).

Ainda que predominante em todos os segmentos, a opinião de que tais regras devem ser flexibilizadas fica abaixo de 50% nos seguintes estratos:

- Faixa de 60 anos e mais (47%) (Tabela 222).
- Faixa de renda acima de 20 SM (47%) (Tabela 223).
- Aqueles com mais tempo de inscrição na OAB (mais de 15 a 20 anos: 49%; mais de 20: 45%) (Tabela 224).
- Os que exercem cargo público (45%) e os aposentados (49%) (Tabela 225).
- A região Sul (49%) (Tabela 226).
- Nas seccionais do Acre (45%); Rondônia (48%); Paraíba (49%); Piauí (47%); Sergipe (49%); Paraná (48%) e Rio Grande do Sul (48%) (Tabela 227).



Conclusão

Antonio Lavareda

Presidente do Conselho Científico do IPESPE

Carlos Augusto Costa

Diretor Adjunto FGV Conhecimento

O 1º Estudo Demográfico do Perfil da Advocacia no Brasil procurou levantar as características sociodemográficas desse campo profissional à luz de questões que perpassam o contexto de sua atuação, como as desigualdades relacionadas a algumas dessas mesmas variáveis no Brasil. Além disso, foram investigadas impressões quanto ao desempenho da atividade e a percepção sobre a evolução das condições para a atuação, aí incluído o respeito às prerrogativas e honorários advocatícios. Os(as) profissionais foram consultados(as), ainda, sobre o uso de serviços da OAB, meios de informação acerca de sua atividade e opinião sobre a flexibilização das regras para a publicidade na Advocacia.

Os resultados indicam avanços na democratização do acesso a esse campo profissional, o que se reflete no alto número de jovens e nas baixas médias de tempo de inscrição na OAB, especialmente entre mulheres e negros (pretos e pardos). Confirma-se a juventude da Advocacia, impulsionada pela proliferação de cursos no país – amplamente debatida pela OAB –, o que, se, por um lado, sugere e possibilita renovação, por outro, reitera a importância de manter um número de vagas condizente com a demanda social e de garantir a qualidade da formação que vem sendo oferecida aos diversos segmentos sociodemográficos.

É importante destacar que existe uma parcela de 4% de indivíduos que, apesar de terem sido aprovados no exame da Ordem dos Advogados do Brasil (OAB), encontram-se fora do mercado de trabalho jurídico. Este fato sugere a necessidade de reavaliar e desenvolver estratégias que visem melhorar as oportunidades de inserção ou reinserção desses profissionais no âmbito da advocacia. Tal abordagem requer uma análise cuidadosa das barreiras existentes que impedem a plena participação desses indivíduos no mercado de trabalho, bem como a implementação de medidas eficazes que possam facilitar o acesso e a permanência desses profissionais no campo jurídico.

Outro aspecto importante a ser salientado é a hipótese de incremento do rendimento oriundo da profissão ao longo da carreira, visto que estes se tornam mais altos na medida em que aumenta a idade, o tempo de inscrição na OAB e, concomitantemente, o tempo de atuação na Advocacia.

Assim como o país ainda é predominantemente católico, predomina entre os(as) advogados(as) essa religião, seguida das religiões evangélicas. Ao lado desses grupos majoritários, está uma pluralidade de outras religiões, religiosidades e relações com o “divino”, enriquecendo o campo profissional com diferentes formas de pensamento e visões de mundo, caracterizando a liberdade religiosa tão cara ao Estado laico.

Ao mesmo tempo, o 1º Estudo Demográfico do Perfil da Advocacia indica desafios próprios do contexto nacional, que se manifestam também nesse campo de trabalho, especialmente quanto ao enfrentamento de desigualdades estruturais já mencionadas. Um dos aspectos mais evidentes desse descompasso são as diferenças, por gênero e cor/raça, de rendimentos oriundos da atividade profissional.

Além disso, a maior presença de filhos no segmento masculino pode ser um indicativo de que as mulheres ainda encontram dificuldade de suporte, no domicílio ou nas políticas sociais, para conciliar maternidade e carreira. A existência de mais famílias monoparentais entre elas do que entre eles é outro sinal de alerta para a reiterada importância de programas voltados para as mulheres advogadas e suas necessidades específicas.

O estudo também indica transformações no campo profissional relacionadas à tecnologia e ao trabalho flexível. Home office é uma realidade para grande parcela dos(as) advogados(as) no Brasil, especialmente os(as) autônomos(as). Considerando estudos recentes sobre o risco de isolamento social e prejuízos à saúde mental relacionados às jornadas flexíveis e ao home office, esse dado merece atenção quanto à importância de ações de prevenção, atenção e apoio voltadas aos profissionais que atuam nessa modalidade de trabalho.

Merece destaque, ainda, a informação de que a maioria dos(as) advogados(as) no Brasil atua como autônomo(a). Do ponto de vista do apoio a esse profissional, há que se atentar para a natureza institucional dessa condição no que concerne à previsão de direitos trabalhistas e assistência social.

Observando aspectos mais subjetivos, como bem-estar e satisfação – direta ou indiretamente relacionados à saúde do trabalhador –, a pesquisa investigou quais as medidas de autocuidado mais comuns nesse segmento profissional. Mostra-se bem consolidado um comportamento de saúde preventiva, com ampla importância atribuída às atividades físicas e, eventualmente, atendimento psicológico, como forma de melhorar a qualidade de vida.

Quanto à atividade profissional propriamente dita, predomina a satisfação, com prevalência de notas de 7 a 10 e média geral de 6,3. Ratificando a hipótese de inclusão e distribuição de oportunidades, o item “Oportunidades de qualificação e estudo” aparece em primeiro lugar na lista de aspectos com maior grau de satisfação, seguido de “Modernização e inovação da atividade” e de “Segurança pessoal no desempenho das atividades profissionais”. Com médias abaixo de 6,0 estão “Carga/ volume de trabalho”; “Reconhecimento profissional”; “Remuneração/ganhos”; e, por fim, “Estrutura do Judiciário”.

Por outro lado, numa perspectiva evolutiva, é preponderante a opinião de que as condições para a atuação profissional no país vêm piorando, o que pode ter relação com os últimos itens em nível de satisfação, já mencionados.

Desrespeito às prerrogativas e honorários aviltados é uma experiência que já foi vivenciada por 29% dos(as) profissionais ouvidos(as). Nesse caso, merece atenção o baixo índice de busca do apoio da OAB (cerca de um quarto), o que pode sinalizar a necessidade de ampliação e divulgação de canais para esse fim.

Menos da metade declaram ter utilizado serviços da OAB nos últimos dois anos. Entre os serviços mais utilizados, estão: salas da OAB nas seccionais, plano de saúde, benefícios ou convênios da Caixa de Assistência dos Advogados e a defesa de prerrogativas. Estudos específicos futuros poderão identificar se essa taxa de utilização reflete a independência dos profissionais, que não necessitariam dos serviços; ou se esse uso seria ampliado em caso de maior conhecimento e divulgação, demandando aperfeiçoamento dos canais de comunicação entre a OAB e seus associados sobre os serviços oferecidos.

A esse respeito, o estudo revela que os canais oficiais da Advocacia e do Judiciário na internet são os principais meios de informação sobre a atividade profissional. Isso inclui as redes sociais da OAB, com destaque para o Instagram.

Finalmente, o 1º Estudo Demográfico do Perfil da Advocacia no Brasil levantou o que os(as) advogados(as) pensam sobre a flexibilização ou não das regras para a publicidade na advocacia. A esse respeito, supera a metade o número dos que defendem a flexibilização. Os dados levantados trazem, portanto, um amplo retrato do atual momento da Advocacia, deixando indicações sobre avanços e desafios a serem enfrentados por esse campo de atuação no país.

Relação de gráficos e tabelas

PERFIL DA AMOSTRA

Gráfico 1: Seccionais (%).....	69
Gráfico 2: Gênero (%).....	69
Gráfico 3: Idade (%).....	70
Gráfico 4: Região (%).....	70

PERFIL SOCIODEMOGRÁFICO DA ADVOCACIA NO BRASIL

Gráfico 5: Identidade de Gênero (%).....	71
Gráfico 6: Idade (%).....	71
Gráfico 7: Cor/Raça/Etnia (%).....	72
Gráfico 8: Renda Familiar Mensal (%).....	72
Gráfico 9: Religião (%).....	73
Gráfico 10: Estado Civil (%).....	73
Gráfico 11: Tem ou Não Filho(a)(s)? Quantos(as)? (%).....	74
Gráfico 12: É Mãe/Pai Solo? (%).....	74

ATUAÇÃO PROFISSIONAL

Gráfico 13: Tempo em que atua no Exercício Advocacia (%).....	75
Gráfico 14: Tempo de Inscrição na OAB (%).....	75
Gráfico 15: Principal Área do Direito em que atua (%).....	76
Gráfico 16: Renda Individual Ligada à Advocacia (%).....	76
Gráfico 17: Situação Profissional (Múltiplas Respostas) (%).....	77
Gráfico 18: Número Total Aproximado de Funcionários da Empresa ou Escritório (%).....	77
Gráfico 19: Local de Trabalho Principal (%).....	77
Gráfico 20: Área Principal de Atuação (%).....	78
Gráfico 21: Desempenha outra Atividade Profissional além da Advocacia? (%)	78
Gráfico 22: Qual a Atividade Profissional além da Advocacia? (%) – Espontânea/ Para quem disse que exerce outra Profissão além da Advocacia.....	79

SAÚDE E QUALIDADE DE VIDA

Gráfico 23: Atividades que Realiza para Melhorar sua Saúde e Qualidade de Vida (%).....	80
Gráfico 24: Se tem Plano de Saúde (%).....	80
Gráfico 25: Se é uma Pessoa com Deficiência (%).....	81
Gráfico 26: Qual(is) o(s) tipo(s) de Deficiência(s) (%).....	81
Gráfico 27: Precisa ou não de Recurso de Acessibilidade ou Adaptação Razoável? (%).....	81

SATISFAÇÃO COM A ATIVIDADE E PERCEPÇÃO SOBRE A PRÁTICA DA ADVOCACIA NO BRASIL

Gráfico 28: Notas de Satisfação com Atuação Profissional (%).....	82
Gráfico 29: Condições Gerais da Advocacia (%).....	82
Gráfico 30: Notas de Satisfação sobre Aspectos da Carreira (%).....	83
Gráfico 31: Opinião sobre o Uso de Tecnologias na Atuação do Advogado (%).....	83

RESPEITO ÀS PRERROGATIVAS E HONORÁRIOS

Gráfico 32: Teve ou não alguma Prerrogativa Violada ou Honorário(s) Aviltado(s)? (%).....	84
Gráfico 33: Quando Teve a(s) Prerrogativa(s) Violada(s) ou Honorário(s) Aviltado(s), Formalizou uma Reclamação para a OAB? (%).....	84
Gráfico 34: Recebeu Apoio da OAB Quando Formalizou uma Reclamação sobre a Violação da(s) Prerrogativa(s) ou Honorário(s) Aviltado(s)? (%).....	85
Gráfico 35: Qual (is) Prerrogativa(s) Violada(s) ou Honorário(s) Aviltado(s)? (%) Para quem disse que teve Prerrogativa Violada ou Honorários Aviltados? - Espontânea - Múltiplas Respostas - Menções com até 1%.....	85

USO DE SERVIÇOS DA OAB

Gráfico 36: Se Utilizou algum Serviço Disponibilizado pelo Sistema da OAB nos Últimos 2 Anos (%).....	86
Gráfico 37: Serviço(s) do Sistema OAB Utilizado(s) nos Últimos 2 Anos (%) - Para quem disse que Utilizou algum Serviço - Espontânea - Múltiplas Respostas - Menções com até 1%.....	86

MEIOS DE INFORMAÇÃO E REGRAS DA PUBLICIDADE

Gráfico 38: Meios de Informação sobre Temas Ligados ao Direito ou às suas Atividades na Advocacia (%) - Estimulada - Primeira Resposta.....	87
Gráfico 39: as Regras sobre a Publicidade para Advocacia Devem Ser Flexibilizadas, Endurecidas ou Devem Continuar como Estão?.....	87

TABELAS - PERFIL SOCIODEMOGRÁFICO

Tabela 1: Gênero por Idade (%)..... 88

Tabela 2: Gênero por Renda Familiar (%) 88

Tabela 3: Gênero por Cor/Raça (%) 88

Tabela 4: Gênero por Estado Civil e se tem Filhos (%) 89

Tabela 5: Gênero por Tempo de Inscrição na OAB (%) 89

Tabela 6: Gênero por Região e Área Principal de Atuação (%)..... 89

Tabela 7: Gênero por Seccionais (%) 89

Tabela 8: Idade por Gênero e Renda Familiar (%) 90

Tabela 9: Idade por Cor/Raça, Estado Civil e se tem ou não Filhos (%) 90

Tabela 9.1: Idade por Região e Área Principal de Atuação (%) 90

Tabela 10: Idade por Seccionais (%) 90

Tabela 11: Cor/Raça por Gênero e Faixas de Idade (%) 91

Tabela 12: Cor/Raça por Renda Familiar (%) 91

Tabela 13: Cor/Raça por Tempo de Inscrição na OAB (%) 91

Tabela 14: Cor/Raça por Região e Área Principal de Atuação (%) 92

Tabela 15: Cor/Raça por Seccionais (%) 92

Tabela 16: Renda Familiar por Gênero e Idade (%) 92

Tabela 17: Renda Familiar por Cor/Raça (%) 93

Tabela 18: Renda Familiar por Tempo de Inscrição na OAB (%) 93

Tabela 19: Renda Familiar por Situação Profissional e Local de Trabalho (%) 93

Tabela 20: Renda Familiar por Região e Área Principal de Atuação (%) 94

Tabela 21: Renda Familiar por Seccionais (%) 94

Tabela 22: Renda Familiar por Seccionais – Continuação (%) 94

Tabela 23: Religião por Gênero e Idade (%) 95

Tabela 24: Religião por Renda Familiar (%) 95

Tabela 25: Religião por Cor/Raça, Estado Civil e se tem Filhos (%) 95

Tabela 26: Religião por Região e Área Principal de Atuação (%) 96

Tabela 27: Religião por Seccionais (%) 96

Tabela 28: Estado Civil por Gênero, Idade e Renda Familiar (%) 96

Tabela 29: Estado Civil por Cor/Raça (%) 97

Tabela 30: Estado Civil por Religião (%) 97

Tabela 31: Estado Civil por Região e Área Principal de Atuação (%) 97

Tabela 32: Estado Civil por Seccionais (%) 97

Tabela 33: Número de Filhos por Gênero, Idade e Renda Familiar (%) 98

Tabela 34: Número de Filhos por Região e Área Principal de Atuação (%) 98

Tabela 35: Número de Filhos por Seccionais (%) 98

Tabela 36: Se é Pai ou Mãe Solo por Gênero, Idade e Renda Familiar (%) 99

Tabela 37: Se é Pai ou Mãe Solo por Cor/Raça (%) 99

Tabela 38: Se é Pai ou Mãe Solo por Região e Área Principal de Atuação (%) 99

Tabela 39: Se é Pai ou Mãe Solo por Seccionais (%) 99

ATUAÇÃO PROFISSIONAL

Tempo em que Atua no Exercício da Advocacia

Tabela 40: por Gênero, Idade e Renda Familiar (%).....	100
Tabela 41: por Cor/Raça, Estado Civil e se tem Filhos (%)	100
Tabela 42: por Situação Profissional e Local de Trabalho (%)	100
Tabela 43: por Região e Área Principal de Atuação (%).....	101
Tabela 44: por Seccionais (%).....	101

Tempo de Inscrição na OAB

Tabela 45: por Gênero, Idade e Renda Familiar (%).....	101
Tabela 46: por Cor/Raça, Estado Civil e se tem Filhos (%).....	102
Tabela 47: por Situação Profissional e Local de Trabalho Principal (%)	102
Tabela 48: por Região e Área Principal de Atuação (%).....	102
Tabela 49: por Seccionais (%).....	103

Principal Área do Direito em que Atua

Tabela 50: por Gênero, Idade, Renda Familiar (%).....	104
Tabela 51: por Cor/Raça, Estado Civil e se tem Filhos (%).....	105
Tabela 52: por Situação Profissional e Local de Trabalho Principal (%).....	106
Tabela 53: por Região e Área Principal de Atuação (%).....	107
Tabela 54: por Seccionais (%)	108

Renda Individual Ligada à Advocacia

Tabela 55: por Gênero (%)	109
Tabela 56: por Idade (%)	109
Tabela 57: por Cor/Raça (%)	109
Tabela 58: por Estado Civil e se tem Filhos (%).....	110
Tabela 59: por Situação Profissional e Local de Trabalho Principal (%)	110
Tabela 60: por Tempo de Inscrição na OAB (%).....	110
Tabela 61: por Região e Área Principal de Atuação (%)	111
Tabela 62: por Seccionais (%)	111
Tabela 63: por Seccionais – Continuação (%)	111

Situação Profissional

Tabela 64: por Gênero, Idade e Renda Familiar (%).....	112
Tabela 65: por Cor/Raça, Estado Civil e se tem Filhos (%)	112
Tabela 66: por Região e Área Principal de Atuação (%)	112
Tabela 67: por Seccionais (%)	113

Número Total Aproximado de Funcionários que Atuam no Escritório

Apenas para quem Integra Empresa ou Escritório Privado de Advocacia

Tabela 68: por Tempo de Inscrição na OAB (%).....	113
Tabela 69: por Local de Trabalho Principal (%).....	113
Tabela 70: por Região e Área de Atuação Principal (%).....	114
Tabela 71: por Seccionais (%).....	114

Local de Trabalho Principal

Tabela 72: por Gênero e Idade (%).....	114
Tabela 73: por Renda Familiar (%).....	115
Tabela 74: por Situação Profissional (%).....	115
Tabela 75: por Cor/Raça, Estado Civil e se tem Filhos (%).....	115
Tabela 76: por Região e Área Principal de Atuação (%).....	115
Tabela 77: por Seccionais (%).....	116

Área Principal de Atuação

Tabela 78: por Gênero e Idade (%).....	116
Tabela 79: por Renda Familiar (%).....	116
Tabela 80: por Tempo de Inscrição na OAB (%).....	117
Tabela 81: por Situação Profissional e Local de Trabalho Principal (%).....	117
Tabela 82: por Região (%).....	117
Tabela 83: por Seccionais (%).....	117

Desempenha outra Atividade Profissional

Tabela 84: por Gênero e Idade (%).....	118
Tabela 85: por Renda Familiar (%).....	118
Tabela 86: por Cor/Raça, Estado Civil e se tem Filhos (%).....	118
Tabela 87: por Religião (%).....	118
Tabela 88: por Situação Profissional e Local de Trabalho Principal (%).....	119
Tabela 89: por Tempo de Inscrição na OAB (%).....	119
Tabela 90: por Região e Área Principal de Atuação (%).....	119
Tabela 91: por Seccionais (%).....	119

Qual a outra Atividade Profissional

Espontânea/Para quem disse que Exerce outra Profissão além da Advocacia

Tabela 92: por Gênero e Idade (%).....	120
Tabela 93: por Renda Familiar (%).....	121
Tabela 94: por Cor/Raça, Estado Civil e se tem Filhos (%).....	122
Tabela 95: por Religião (%).....	123
Tabela 96: por Situação Profissional e Local de Trabalho Principal (%).....	124
Tabela 97: por Tempo de Inscrição na OAB (%).....	125
Tabela 98: por Região e Área de Atuação Principal (%).....	126

SAÚDE E QUALIDADE DE VIDA

Atividades que Realiza para Melhorar sua Saúde e Qualidade de Vida

Estimulada - Primeira Resposta

Tabela 99: por Gênero e Idade (%)	127
Tabela 100: por Renda Familiar (%)	127
Tabela 101: por Cor/Raça, Estado Civil e se tem Filhos (%)	127
Tabela 102: por Religião (%)	128
Tabela 103: por Tempo de Inscrição na OAB (%)	128
Tabela 104: por Situação Profissional e Local de Trabalho Principal (%).....	128
Tabela 105: por Região e Área Principal de Atuação (%)	129
Tabela 106: por Seccionais (%)	129

Se tem Plano de Saúde

Tabela 107: por Gênero e Idade (%)	129
Tabela 108: por Renda Familiar (%)	130
Tabela 109: por Cor/Raça, Estado Civil e se tem Filhos (%)	130
Tabela 110: por Tempo de Inscrição na OAB (%).....	130
Tabela 111: por Situação Profissional e Local de Trabalho Principal (%)	131
Tabela 112: por Região e Área Principal de Atuação (%).....	131
Tabela 113: por Seccionais (%).....	131

Se é uma Pessoa com Deficiência

Tabela 114: por Gênero e Idade (%).....	132
Tabela 115: por Renda Familiar (%)	132
Tabela 116: por Estado Civil e se tem Filhos (%).....	132
Tabela 117: por Cor/Raça (%).....	132
Tabela 118: por Tempo de Inscrição na OAB (%).....	132
Tabela 119: por Situação Profissional e Local de Trabalho Principal (%).....	133
Tabela 120: por Região e Área de Atuação Principal (%).....	133

Qual(is) o(s) Tipo(s) de Deficiência(s)

Para quem disse que é uma Pessoa com Deficiência. Estimulada - Primeira Resposta

Tabela 121: por Gênero e Idade (%)	133
Tabela 122: por Renda Familiar (%)	133
Tabela 123: por Cor/Raça, Estado Civil e se tem Filhos (%)	134
Tabela 124: por Tempo de Inscrição na OAB (%)	134
Tabela 125: por Região e Área Principal de Atuação (%)	134
Tabela 126: por Situação Profissional e Local de Trabalho Principal (%)	135

Se Precisa de Recurso de Acessibilidade ou Adaptação Razoável

Para quem disse que é uma Pessoa com Deficiência

Tabela 127: por Gênero e Idade (%).....	135
Tabela 128: por Renda Familiar (%).....	135
Tabela 129: por Cor/Raça (%)	135
Tabela 130: por Estado Civil (%).....	136
Tabela 131: por Tempo de Inscrição na OAB (%).....	136
Tabela 132: por Situação Profissional e Local de Trabalho Principal (%)	136
Tabela 133: por Região e Área de Atuação Principal (%)	136

SATISFAÇÃO COM A ATIVIDADE E PERCEPÇÃO SOBRE A PRÁTICA DA ADVOCACIA NO BRASIL

Notas de Satisfação com Atuação Profissional

Tabela 134: por Gênero e Idade (%)	137
Tabela 135: por Renda Familiar (%)	137
Tabela 136: por Cor/Raça, Estado Civil e se tem Filhos (%).....	137
Tabela 137: por Religião (%).....	137
Tabela 138: por Tempo de Inscrição na OAB (%)	138
Tabela 139: por Situação Profissional e Local de Trabalho Principal (%)	138
Tabela 140: por Região e Área Principal de Atuação (%)	138
Tabela 141: por Seccionais (%).....	138

Notas de Satisfação sobre Aspectos da Carreira

Tabela 142: por Gênero, Idade e Renda Familiar (%)	139
Tabela 143: por Gênero, Idade e Renda Familiar – Continuação (%)	140
Tabela 144: por Cor/Raça, Estado Civil e se tem Filhos (%)	141
Tabela 145: por Cor/Raça, Estado Civil e se tem Filhos – Continuação (%)	142
Tabela 146: por Religião (%)	143
Tabela 147: por Religião – Continuação (%)	144
Tabela 148: por Tempo de Inscrição na OAB (%)	145
Tabela 149: por Tempo de Inscrição na OAB – Continuação (%)	146
Tabela 150: por Situação Profissional e Local de Trabalho Principal (%).....	147
Tabela 151: por Situação Profissional e Local de Trabalho Principal – Continuação (%)	148
Tabela 152: por Região e Área Principal de Atuação (%).....	149
Tabela 153: por Região e Área Principal de Atuação – Continuação (%).....	150
Tabela 154: por Seccionais (%)	151
Tabela 155: por Seccionais – Continuação (%).....	152

Opinião sobre as Condições Gerais da Advocacia

Tabela 156: por Gênero e Idade (%)	153
Tabela 157: por Renda Familiar (%)	153
Tabela 158: por Cor/Raça, Estado Civil e se tem Filhos (%)	153
Tabela 159: por Religião (%)	153
Tabela 160: por Tempo de Inscrição na OAB (%)	154
Tabela 161: por Situação Profissional e Local de Trabalho Principal (%)	154
Tabela 162: por Região e Área Principal de Atuação (%)	154
Tabela 163: por Seccionais (%)	154

Opinião sobre o uso de Tecnologias na Atuação do Advogado

Tabela 164: por Gênero e Idade (%)	155
Tabela 165: por Renda Familiar (%)	155
Tabela 166: por Tempo de Inscrição na OAB (%)	155
Tabela 167: por Situação Profissional e Local de Trabalho Principal (%).....	155
Tabela 168: por Região e Área Principal de Atuação (%)	156
Tabela 169: por Seccionais (%).....	156

RESPEITO ÀS PRERROGATIVAS E HONORÁRIOS**Se teve Prerrogativa Violada ou Honorário(s) Aviltado(s)**

Tabela 170: por Gênero e Idade (%).....	156
Tabela 171: por Renda Familiar (%)	156
Tabela 172: por Cor/Raça, Estado Civil e se tem Filhos (%)	157
Tabela 173: por Religião (%)	157
Tabela 174: Tempo de Inscrição na OAB (%).....	157
Tabela 175: por Situação Profissional e Local de Trabalho Principal (%)	157
Tabela 176: por Região e Área Principal de Atuação (%).....	158
Tabela 177: por Seccionais (%)	158

Qual(is) Prerrogativa(s) Violada(s) ou Honorário(s) Aviltado(s)

*Para quem disse que teve Prerrogativa Violada ou Honorários Aviltados - Espontânea
Múltiplas Respostas - Menções com até 1%*

Tabela 178: por Gênero e Idade (%).....	159
Tabela 179: por Renda Familiar (%).....	160
Tabela 180: por Cor/Raça, Estado Civil e se tem Filhos (%)	161
Tabela 181: por Religião (%).....	162
Tabela 182: por Tempo de Inscrição na OAB (%)	163
Tabela 183: por Situação Profissional e Local de Trabalho Principal (%)	164
Tabela 184: por Região e Área Principal de Trabalho (%).....	165

Se Formalizou uma Reclamação para a OAB

Para quem disse que teve Prerrogativa Violada ou Honorários Aviltados

Tabela 185: por Gênero e Idade (%)	166
Tabela 186: por Renda Familiar (%)	166
Tabela 187: por Cor/Raça, Estado Civil e se tem Filhos (%)	166
Tabela 188: por Tempo de Inscrição na OAB (%)	166
Tabela 189: por Situação Profissional e Local de Trabalho Principal (%)	167
Tabela 190: por Região e Área Principal de Atuação (%)	167
Tabela 191: por Seccionais (%)	167

Se Recebeu Apoio da OAB

Para quem Formalizou Reclamação para a OAB ao ter Prerrogativa(s) ou Honorário(s) Aviltado(s)

Tabela 192: por Gênero e Idade (%)	167
Tabela 193: por Renda Familiar (%)	168
Tabela 194: por Cor/Raça, Estado Civil e se tem Filhos (%)	168
Tabela 195: por Religião (%)	168
Tabela 196: por Tempo de Inscrição na OAB (%)	168
Tabela 197: por Situação Profissional e Local de Trabalho (%)	169
Tabela 198: por Região e Área Principal de Atuação (%)	169
Tabela 199: por Seccionais (%)	169

USO DE SERVIÇOS DA OAB

Se Utilizou algum Serviço Disponibilizado pelo Sistema da OAB nos Últimos 2 anos

Tabela 200: por Gênero e idade (%)	169
Tabela 201: por Renda Familiar (%)	170
Tabela 202: por Cor/Raça, Estado Civil e se tem Filhos (%)	170
Tabela 203: por Religião (%)	170
Tabela 204: por Tempo de Inscrição na OAB (%)	170
Tabela 205: por Situação Profissional e Local de Trabalho Principal (%)	171
Tabela 206: por Região e Área de Atuação Principal	171
Tabela 207: por Seccionais.....	171

Serviço(s) do Sistema OAB Utilizado(s)

Para quem disse que Utilizou algum Serviço nos Últimos 2 anos -- Espontânea

Múltiplas Respostas – Menções com até 1%

Tabela 208: por Gênero e Idade (%)	172
Tabela 209: por Renda Familiar (%)	172
Tabela 210: por Cor/Raça, Estado Civil e se tem Filhos (%)	173
Tabela 211: por Religião (%)	174
Tabela 212: por Tempo de Inscrição na OAB (%)	175
Tabela 213: por Situação Profissional e Local de Trabalho Principal (%)	176
Tabela 214: por Região e Área Principal de Atuação (%)	177

MEIOS DE INFORMAÇÃO E REGRAS DA PUBLICIDADE NA ADVOCACIA

Meios de Informação sobre Temas Ligados ao Direito ou às suas Atividades na Advocacia

Estimulada - Primeira Resposta

Tabela 215: por Gênero, Idade e Renda (%)	178
Tabela 216: por Cor/Raça, Estado Civil e se tem Filhos (%)	179
Tabela 217: por Religião (%)	180
Tabela 218: por Região e Área Principal de Atuação (%)	181
Tabela 219: por Tempo de Inscrição na OAB (%)	182
Tabela 220: por Situação Profissional e Local de Trabalho Principal (%)	183
Tabela 221: por Seccionais (%)	184

Opinião sobre a Flexibilização de Regras sobre a Publicidade para Advocacia

Tabela 222: por Gênero e Idade (%)	185
Tabela 223: por Renda Familiar (%)	185
Tabela 224: por Tempo de Inscrição na OAB (%)	185
Tabela 225: por Situação Profissional e Local de Trabalho Principal (%)	185
Tabela 226: por Região e Área de Atuação Profissional (%)	186
Tabela 227: por Seccionais (%)	186

Gráficos

GRÁFICO 1
PERFIL DA AMOSTRA - SECCIONAIS (%)

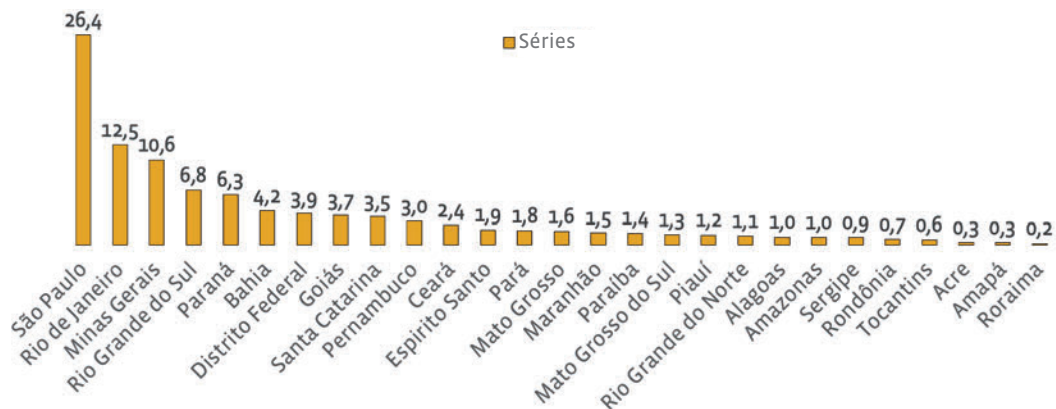


GRÁFICO 2
PERFIL DA AMOSTRA - GÊNERO (%)

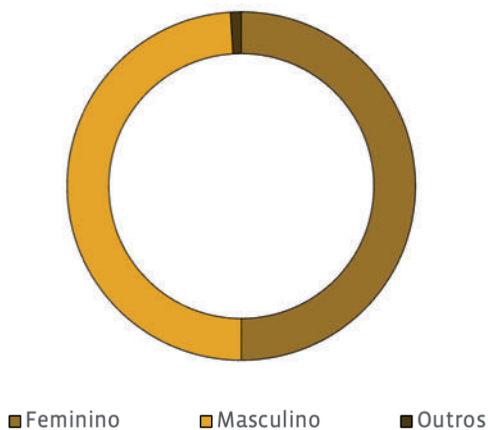


GRÁFICO 3
PERFIL DA AMOSTRA - IDADE (%)

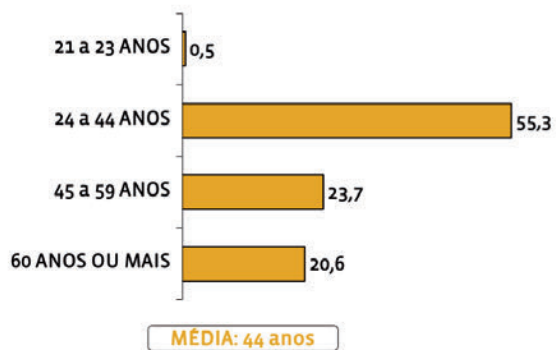


GRÁFICO 4
PERFIL DA AMOSTRA - REGIÃO (%)

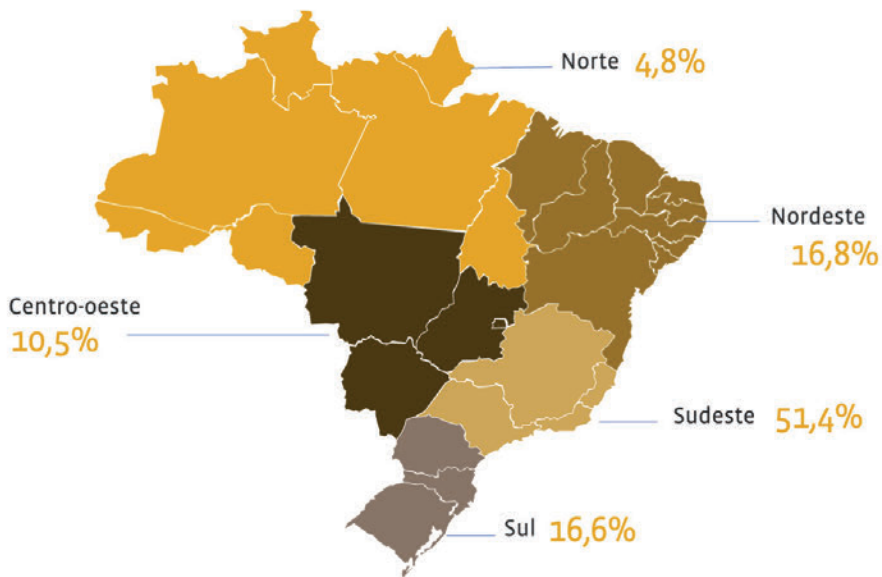


GRÁFICO 5
 PERFIL SOCIODEMOGRÁFICO DA ADVOCACIA NO BRASIL - IDENTIDADE DE GÊNERO (%)

(%)	TOTAL
Feminino	50,4
Masculino	49,0
Pessoa não binária	0,2
Transgênero	0,1
Travesti	0,1
Outros	0,1
NR	0,1

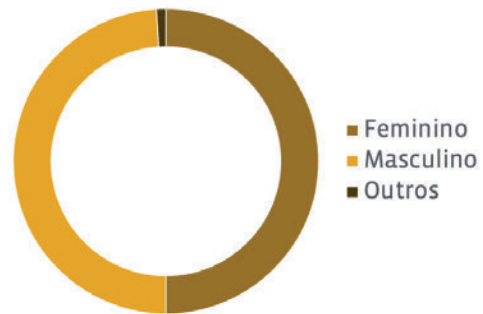


GRÁFICO 6
 PERFIL SOCIODEMOGRÁFICO DA ADVOCACIA NO BRASIL - IDADE (%)

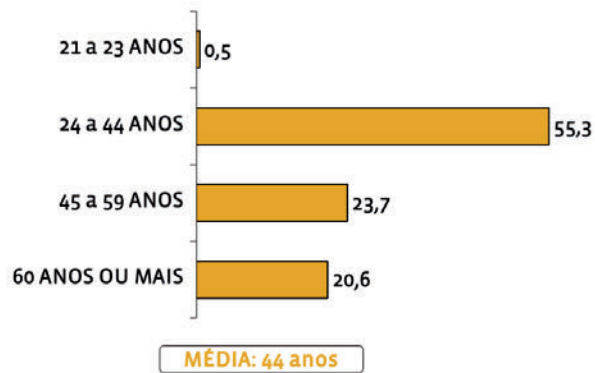


GRÁFICO 7
 PERFIL SOCIODEMOGRÁFICO DA ADVOCACIA NO BRASIL – COR/RAÇA/ETNIA (%)

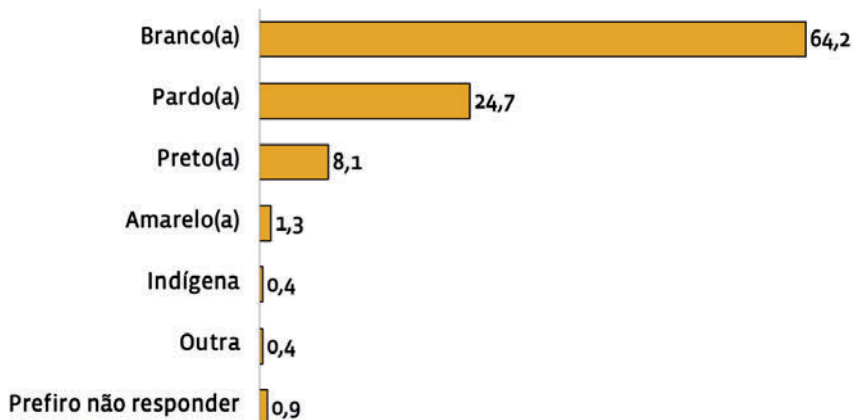


GRÁFICO 8
 PERFIL SOCIODEMOGRÁFICO DA ADVOCACIA NO BRASIL – RENDA FAMILIAR MENSAL (%)




GRÁFICO 9
 PERFIL SOCIODEMOGRÁFICO DA ADVOCACIA NO BRASIL – RELIGIÃO (%)



GRÁFICO 10
 PERFIL SOCIODEMOGRÁFICO DA ADVOCACIA NO BRASIL – ESTADO CIVIL (%)

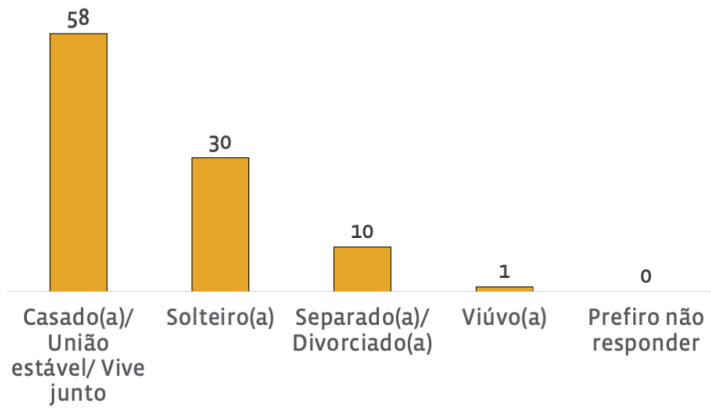


GRÁFICO 11
PERFIL SOCIODEMOGRÁFICO DA ADVOCACIA NO BRASIL – TEM OU NÃO FILHO(A)(S)? QUANTOS(AS)?(%)

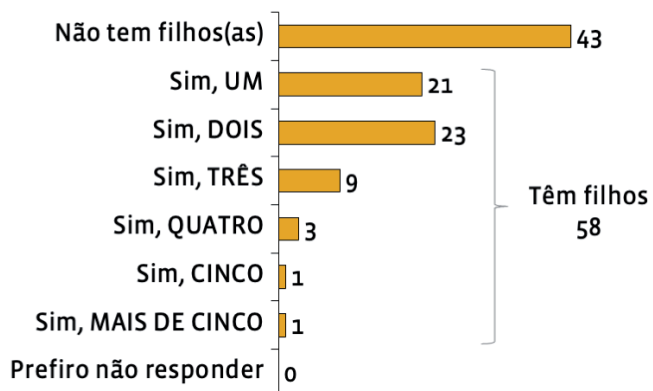


GRÁFICO 12
PERFIL SOCIODEMOGRÁFICO DA ADVOCACIA NO BRASIL – É MÃE/PAI SOLO? (%)

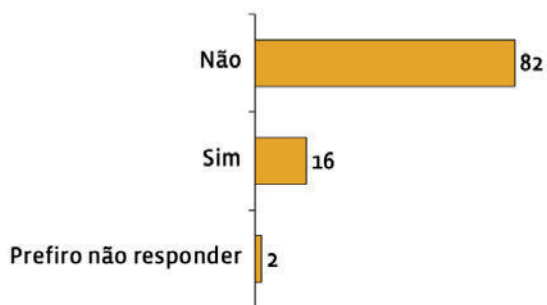


GRÁFICO 13
 ATUAÇÃO PROFISSIONAL – TEMPO EM QUE ATUA NO EXERCÍCIO DA ADVOCACIA (%)

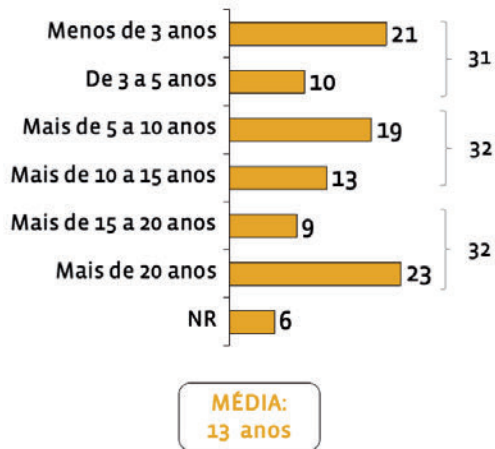


GRÁFICO 14
 ATUAÇÃO PROFISSIONAL – TEMPO DE INSCRIÇÃO NA OAB (%)

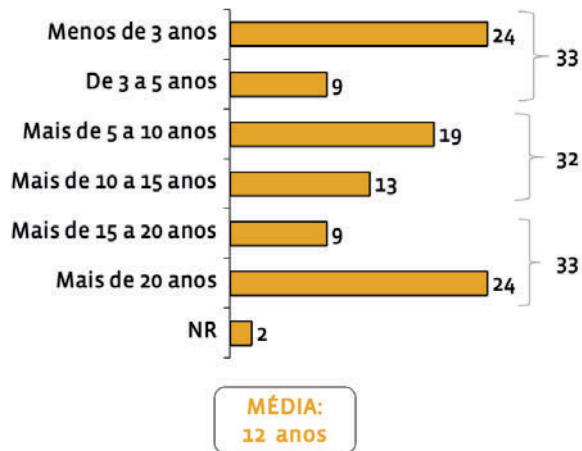


GRÁFICO 15

ATUAÇÃO PROFISSIONAL – PRINCIPAL ÁREA DO DIREITO EM QUE ATUA (%)



GRÁFICO 16

ATUAÇÃO PROFISSIONAL – RENDA INDIVIDUAL LIGADA À ADVOCACIA (%)

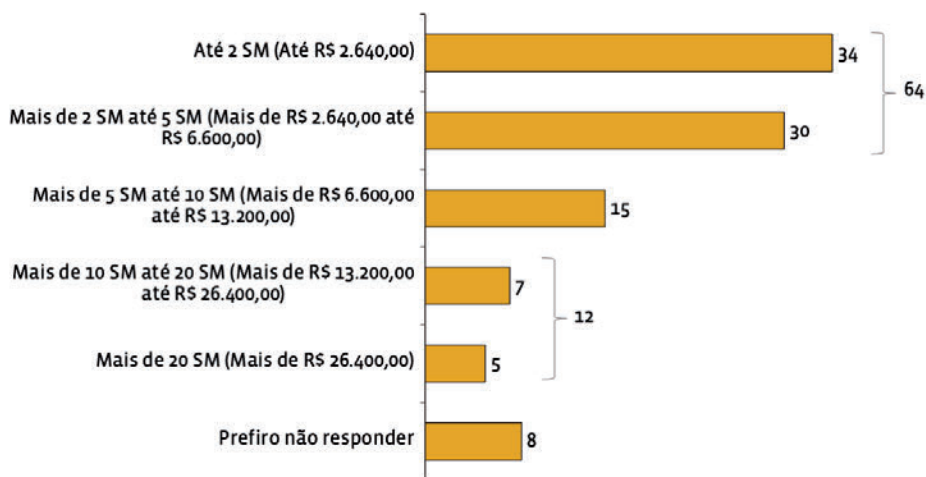


GRÁFICO 17
 ATUAÇÃO PROFISSIONAL – SITUAÇÃO PROFISSIONAL (MÚLTIPLAS RESPOSTAS) (%)



GRÁFICO 18
 ATUAÇÃO PROFISSIONAL – NÚMERO TOTAL APROXIMADO DE FUNCIONÁRIOS DA EMPRESA OU ESCRITÓRIO (%)



GRÁFICO 19
 ATUAÇÃO PROFISSIONAL – LOCAL DE TRABALHO PRINCIPAL (%)



GRÁFICO 20
ATUAÇÃO PROFISSIONAL – ÁREA PRINCIPAL DE ATUAÇÃO (%)

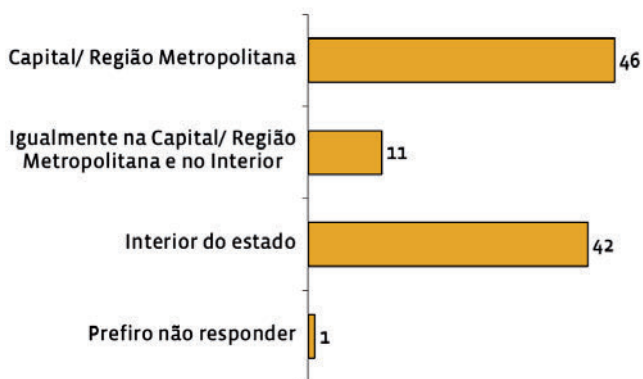


GRÁFICO 21
ATUAÇÃO PROFISSIONAL – DESEMPENHA OUTRA ATIVIDADE PROFISSIONAL ALÉM DA ADVOCACIA? (%)



GRÁFICO 22

ATUAÇÃO PROFISSIONAL – QUAL A ATIVIDADE PROFISSIONAL ALÉM DA ADVOCACIA?(%) ESPONTÂNEA/PARA QUEM DISSE QUE EXERCE OUTRA PROFISSÃO ALÉM DA ADVOCACIA



GRÁFICO 23
 SAÚDE E QUALIDADE DE VIDA – ATIVIDADES QUE REALIZA PARA MELHORAR SUA SAÚDE E QUALIDADE DE VIDA (%)



GRÁFICO 24
 SAÚDE E QUALIDADE DE VIDA – SE TEM PLANO DE SAÚDE (%)

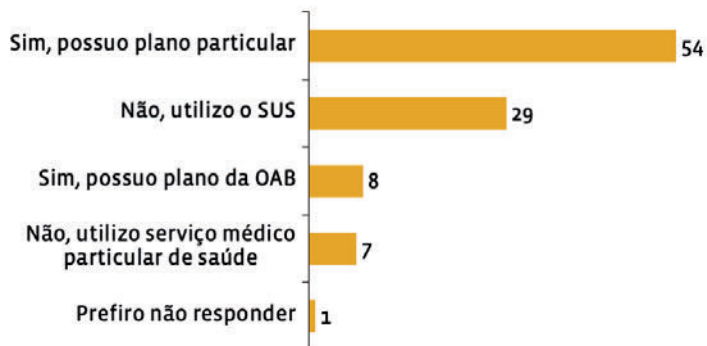


GRÁFICO 25
SAÚDE E QUALIDADE DE VIDA – SE É UMA PESSOA COM DEFICIÊNCIA (%)

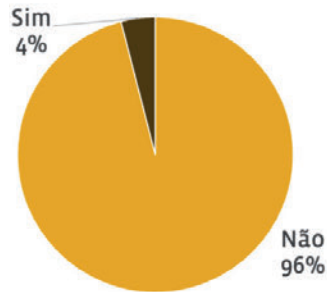


GRÁFICO 26
SAÚDE E QUALIDADE DE VIDA – QUAL(IS) O(S) TIPO(S) DE DEFICIÊNCIA(S) (%)



GRÁFICO 27
SAÚDE E QUALIDADE DE VIDA – PRECISA OU NÃO DE RECURSO DE ACESSIBILIDADE OU ADAPTAÇÃO RAZOÁVEL? (%)

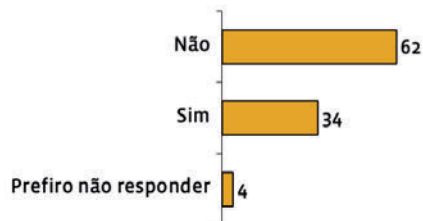


GRÁFICO 28
SATISFAÇÃO COM A ATIVIDADE E PERCEPÇÃO SOBRE A PRÁTICA DA ADVOCACIA NO BRASIL -
NOTAS DE SATISFAÇÃO COM ATUAÇÃO PROFISSIONAL (%)

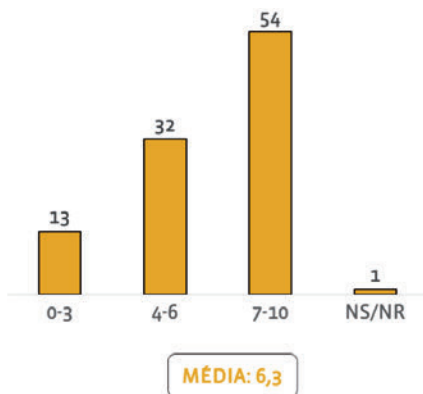


GRÁFICO 29
SATISFAÇÃO COM A ATIVIDADE E PERCEPÇÃO SOBRE A PRÁTICA DA ADVOCACIA NO BRASIL -
CONDIÇÕES GERAIS DA ADVOCACIA (%)



GRÁFICO 30
 SATISFAÇÃO COM A ATIVIDADE E PERCEÇÃO SOBRE A PRÁTICA DA ADVOCACIA NO BRASIL -
 NOTAS DE SATISFAÇÃO SOBRE ASPECTOS DA CARREIRA (%)

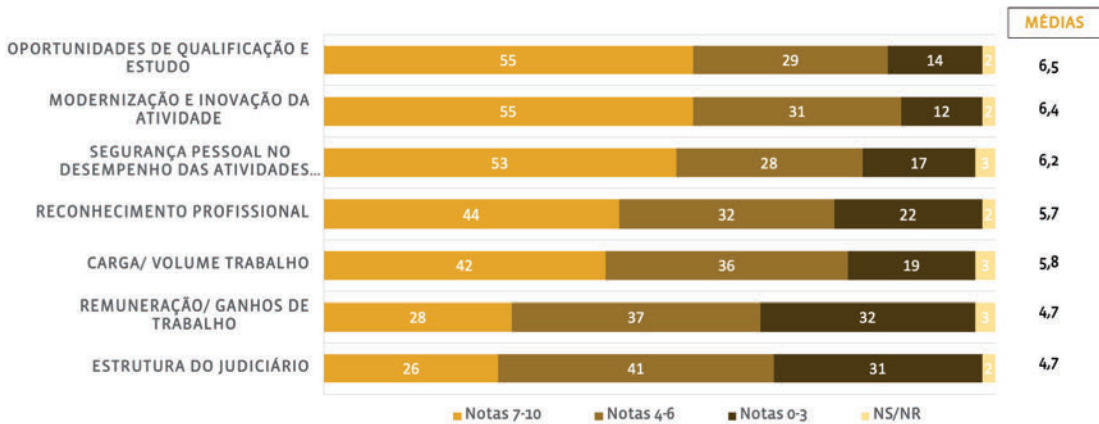


GRÁFICO 31
 SATISFAÇÃO COM A ATIVIDADE E PERCEÇÃO SOBRE A PRÁTICA DA ADVOCACIA NO BRASIL -
 OPINIÃO SOBRE O USO DE TECNOLOGIAS NA ATUAÇÃO DO ADVOGADO (%)



GRÁFICO 32
RESPEITO ÀS PRERROGATIVAS E HONORÁRIOS - TEVE OU NÃO ALGUMA PRERROGATIVA VIOLADA
OU HONORÁRIO(S) AVILTADO(S)? (%)

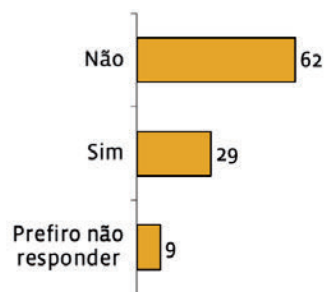


GRÁFICO 33
RESPEITO ÀS PRERROGATIVAS E HONORÁRIOS - QUANDO TEVE A(S) PRERROGATIVA(S) VIOLADA(S)
OU HONORÁRIO(S) AVILTADO(S), FORMALIZOU UMA RECLAMAÇÃO PARA A OAB? (%)



GRÁFICO 34
RESPEITO ÀS PRERROGATIVAS E HONORÁRIOS - RECEBEU APOIO DA OAB QUANDO FORMALIZOU UMA RECLAMAÇÃO SOBRE A VIOLAÇÃO DA(S) PRERROGATIVA(S) OU HONORÁRIO(S) AVILTADO(S)? (%)



GRÁFICO 35
RESPEITO ÀS PRERROGATIVAS E HONORÁRIOS - QUAL(IS) PRERROGATIVA(S) VIOLADA(S) OU HONORÁRIO(S) AVILTADO(S)? (%) PARA QUEM DISSE QUE TEVE PRERROGATIVA VIOLADA OU HONORÁRIOS AVILTADOS - ESPONTÂNEA - MÚLTIPLAS RESPOSTAS - MENÇÕES COM ATÉ 1%

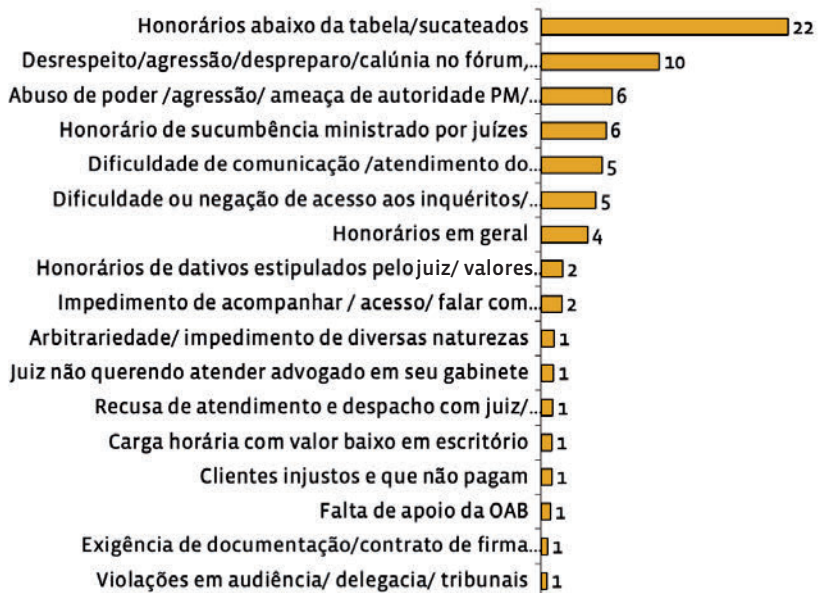


GRÁFICO 36
 USO DE SERVIÇOS DA OAB - SE UTILIZOU ALGUM SERVIÇO DISPONIBILIZADO PELO SISTEMA OAB NOS ÚLTIMOS 2 ANOS (%)

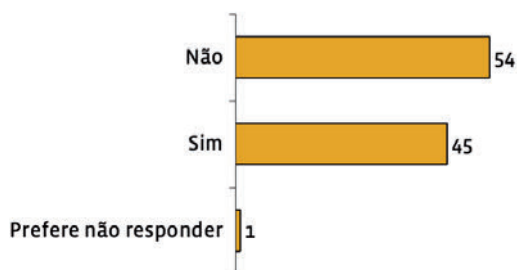


GRÁFICO 37
 USO DE SERVIÇOS DA OAB - SERVIÇO(S) DO SISTEMA OAB UTILIZADO(S) NOS ÚLTIMOS 2 ANOS (%) PARA QUEM DISSE QUE UTILIZOU ALGUM SERVIÇO - ESPONTÂNEA - MÚLTIPLAS RESPOSTAS - MENÇÕES COM ATÉ 1%

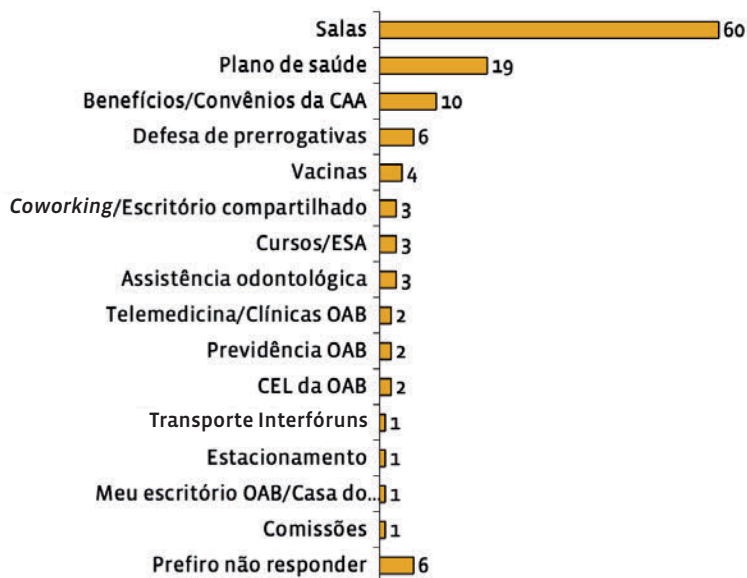


GRÁFICO 38

MEIOS DE INFORMAÇÃO E REGRAS DA PUBLICIDADE - MEIOS DE INFORMAÇÃO SOBRE TEMAS LIGADOS AO DIREITO OU ÀS SUAS ATIVIDADES NA ADVOCACIA (%) - ESTIMULADA - PRIMEIRA RESPOSTA



GRÁFICO 39

MEIOS DE INFORMAÇÃO E REGRAS DA PUBLICIDADE - AS REGRAS SOBRE A PUBLICIDADE PARA ADVOCACIA DEVEM SER FLEXIBILIZADAS, ENDURECIDAS OU DEVEM CONTINUAR COMO ESTÃO? (%)



Tabelas

TABELA 1
GÊNERO POR IDADE (%)

(%)	TOTAL	IDADE			
		21 A 23 ANOS	24 A 44 ANOS	45 A 59 ANOS	60 ANOS OU MAIS
Feminino	50	61	57	49	33
Masculino	49	39	42	51	66
Outros	0	0	0	0	0
Prefiro não responder	0	0	0	0	0

TABELA 2
GÊNERO POR RENDA FAMILIAR (%)

(%)	TOTAL	RENDA FAMILIAR					
		ATÉ 2 SM	MAIS DE 2 A 5 SM	MAIS DE 5 A 10 SM	MAIS DE 10 A 20 SM	MAIS DE 20 SM	NR
Feminino	50	62	56	48	41	34	51
Masculino	49	37	44	52	59	66	48
Outros	0	0	0	0	0	0	1
Prefiro não responder	0	0	0	0	0	0	0

TABELA 3
GÊNERO POR COR/RAÇA (%)

(%)	TOTAL	COR/RAÇA			
		BRANCO (A)	PARDO (A)	PRETO (A)	OUTRAS
Feminino	50	50	49	56	48
Masculino	49	49	50	44	50
Outros	0	0	1	0	1
Prefiro não responder	0	0	0	0	0

TABELA 4
GÊNERO POR ESTADO CIVIL E SE TEM FILHOS (%)

GÊNERO (%)	TOTAL	ESTADO CIVIL				TEM OU NÃO FILHOS	
		CASADO(A)/ UNIÃO ESTÁVEL/ VIVE JUNTO	SOLTEIRO(A)	SEPARADO(A)/ DIVORCIADO(A)	VIÚVO(A)	SIM	NÃO
Feminino	50	44	61	57	56	42	61
Masculino	49	56	38	43	44	57	38
Outros	0	0	0	0	0	0	0
Prefiro não responder	0	0	0	0	0	0	0

TABELA 5
GÊNERO POR TEMPO DE INSCRIÇÃO NA OAB (%)

GÊNERO (%)	TOTAL	TEMPO DE INSCRIÇÃO NA OAB							NR
		MENOS DE 3 ANOS	DE 3 A 5 ANOS	MAIS DE 5 A 10 ANOS	MAIS DE 10 A 15 ANOS	MAIS DE 15 A 20 ANOS	MAIS DE 20 ANOS		
Feminino	50	59	58	51	48	49	42	39	
Masculino	49	41	41	49	51	51	58	59	
Outros	0	0	0	0	0	0	0	2	
Prefiro não responder	0	0	0	0	0	0	0	1	

TABELA 6
GÊNERO POR REGIÃO E ÁREA PRINCIPAL DE ATUAÇÃO (%)

GÊNERO (%)	TOTAL	REGIÃO					ÁREA PRINCIPAL DE ATUAÇÃO				NR
		NORTE	NORDESTE	CENTRO-OESTE	SUDESTE	SUL	CAPITAL/ REG. METROPOLIT.	INTERIOR DO ESTADO	CAPITAL/ RM E INTERIOR		
Feminino	50	51	49	51	51	50	52	50	45	55	
Masculino	49	49	50	49	49	49	47	49	54	45	
Outros	0	1	0	1	0	0	0	0	0	0	
Prefiro não responder	0	0	0	0	0	0	0	0	0	0	

TABELA 7
GÊNERO POR SECCIONAIS (%)

GÊNERO (%)	TOTAL	SECCIONAIS																										
		AC	AM	AP	PA	RO	RR	TO	AL	BA	CE	MA	PB	PE	PI	SE	RN	GO	DF	MT	MS	MG	ES	RJ	SP	PR	RS	SC
Feminino	50	44	50	50	52	52	50	50	48	52	48	48	47	50	47	52	48	50	51	51	49	51	52	51	50	49	51	50
Masculino	49	55	50	48	47	47	50	50	52	47	52	52	53	49	53	48	52	48	49	48	51	48	48	49	49	50	48	50
Outros	0	2	0	2	1	1	0	0	0	1	0	0	1	1	0	0	0	1	0	0	1	0	0	0	0	1	0	0
Prefiro não responder	0	0	0	0	0	1	0	0	0	0	0	0	0	0	0	0	0	1	0	0	0	0	0	0	0	0	0	0

TABELA 8
IDADE POR GÊNERO E RENDA FAMILIAR (%)

GÊNERO	TOTAL	RENDA FAMILIAR							
		F	M	ATÉ 2 SM	MAIS DE 2 A 5 SM	MAIS DE 5 A 10 SM	MAIS DE 10 A 20 SM	MAIS DE 20 SM	NR
21 A 23 ANOS	0	1	0	1	1	0	0	0	0
24 a 44 ANOS	55	63	47	73	61	52	46	36	47
45 a 59 ANOS	24	23	25	15	21	25	29	31	28
60 ANOS OU MAIS	21	14	28	11	17	23	25	32	25

TABELA 9
IDADE POR COR/RAÇA, ESTADO CIVIL E SE TEM OU NÃO FILHOS (%)

COR/RAÇA	TOTAL	COR/RAÇA				ESTADO CIVIL				TEM OU NÃO FILHOS	
		BRANCO(A)	PARDO(A)	PRETO(A)	OUTRAS	CASADO(A)/ UNIÃO ESTÁVEL/ VIVE JUNTO	SOLTEIRO(A)	SEPARADO(A)/ DIVORCIADO(A)	VIÚVO(A)	SIM	NÃO
21 A 23 ANOS	0	0	0	0	1	0	1	0	0	0	1
24 a 44 ANOS	55	51	62	69	54	48	81	27	6	36	80
45 a 59 ANOS	24	25	22	20	19	28	12	37	19	32	13
60 ANOS OU MAIS	21	24	16	11	27	24	6	37	75	31	6

TABELA 9.1
IDADE POR REGIÃO E ÁREA PRINCIPAL DE ATUAÇÃO (%)

REGIÃO	TOTAL	REGIÃO					ÁREA PRINCIPAL DE ATUAÇÃO				
		NORTE	NORDESTE	CENTRO-OESTE	SUDESTE	SUL	CAPITAL/ REGIÃO METROPOLITANA	INTERIOR DO ESTADO	CAPITAL/ RM E INTERIOR	NR	
21 A 23 ANOS	0	1	1	1	0	1	0	1	0	1	
24 a 44 ANOS	55	64	67	60	49	57	53	60	48	46	
45 a 59 ANOS	24	21	18	22	26	24	25	22	24	29	
60 ANOS OU MAIS	21	14	14	18	25	18	22	17	27	23	

TABELA 10
IDADE POR SECCIONAIS (%)

SECCIONAIS	TOTAL	SECCIONAIS																										
		AC	AM	AP	PA	RO	RR	TO	AL	BA	CE	MA	PB	PE	PI	SE	RN	GO	DF	MT	MS	MG	ES	RJ	SP	PR	RS	SC
21 A 23 ANOS	0	2	0	2	1	1	3	1	0	0	0	1	1	0	0	1	0	1	0	1	1	0	1	0	0	1	0	1
24 a 44 ANOS	55	50	65	64	65	64	66	67	65	63	68	72	68	64	74	72	70	58	59	66	63	58	67	40	49	62	51	62
45 a 59 ANOS	24	22	22	24	19	24	21	22	18	21	17	17	16	19	16	16	19	21	23	22	21	23	19	25	28	23	26	23
60 ANOS OU MAIS	21	27	13	10	16	11	11	10	17	16	14	10	16	17	9	10	11	21	18	11	15	19	13	35	23	15	23	14

TABELA 11
 COR/RAÇA POR GÊNERO E FAIXAS DE IDADE (%)

GÊNERO	TOTAL	GÊNERO		IDADE			
		F	M	21 A 23 ANOS	24 A 44 ANOS	45 A 59 ANOS	60 ANOS OU MAIS
Branco(a)	64	64	64	65	59	68	73
Pardo(a)	25	24	25	23	28	23	19
Preto(a)	8	9	7	9	10	7	4
Amarelo(a)	1	1	1	3	1	1	1
Indígena	0	0	0	0	0	0	1
Outra	0	0	1	0	0	0	1
Prefiro não responder	1	1	1	1	1	1	1

TABELA 12
 COR/RAÇA POR RENDA FAMILIAR (%)

GÊNERO	TOTAL	RENDA FAMILIAR					
		ATÉ 2 SM	MAIS DE 2 A 5 SM	MAIS DE 5 A 10 SM	MAIS DE 10 A 20 SM	MAIS DE 20 SM	NR
Branco(a)	64	50	61	67	72	78	65
Pardo(a)	25	34	26	23	20	17	21
Preto(a)	8	13	10	7	5	3	7
Amarelo(a)	1	2	1	1	2	1	2
Indígena	0	0	0	0	1	0	1
Outra	0	0	0	0	0	0	0
Prefiro não responder	1	1	1	1	1	0	4

TABELA 13
 COR/RAÇA POR TEMPO DE INSCRIÇÃO NA OAB (%)

GÊNERO	TOTAL	TEMPO DE INSCRIÇÃO NA OAB						
		MENOS DE 3 ANOS	DE 3 A 5 ANOS	MAIS DE 5 A 10 ANOS	MAIS DE 10 A 15 ANOS	MAIS DE 15 A 20 ANOS	MAIS DE 20 ANOS	NR
Branco(a)	64	55	58	60	63	70	77	68
Pardo(a)	25	30	30	27	26	21	16	20
Preto(a)	8	12	10	10	7	6	4	9
Amarelo(a)	1	1	1	1	2	1	1	1
Indígena	0	0	0	0	0	0	0	0
Outra	0	0	1	0	0	0	0	0
Prefiro não responder	1	1	1	1	1	1	1	1

TABELA 14
COR/RAÇA POR REGIÃO E ÁREA PRINCIPAL DE ATUAÇÃO (%)

(%)	TOTAL	REGIÃO					ÁREA PRINCIPAL DE ATUAÇÃO			
		NORTE	NORDESTE	CENTRO-OESTE	SUDESTE	SUL	CAPITAL/ REGIÃO METROPOLITANA	INTERIOR DO ESTADO	CAPITAL/ RM E INTERIOR	NR
Branco(a)	64	41	42	55	68	85	61	68	65	61
Pardo(a)	25	45	42	33	20	10	26	23	24	26
Preto(a)	8	9	13	8	8	3	10	6	8	7
Amarelo(a)	1	1	2	3	1	1	1	1	1	2
Indígena	0	2	0	0	0	0	0	0	1	0
Outra	0	0	1	0	0	0	0	0	0	0
Prefiro não responder	1	1	1	1	1	1	1	1	1	3

TABELA 15
COR/RAÇA POR SECCIONAIS (%)

(%)	TOTAL	SECCIONAIS																										
		AC	AM	AP	PA	RO	RR	TO	AL	BA	CE	MA	PB	PE	PI	SE	RN	GO	DF	MT	MS	MG	ES	RJ	SP	PR	RS	SC
Branco (a)	64	47	42	28	39	49	34	45	44	33	46	33	48	52	35	40	57	54	51	59	69	61	55	61	76	82	88	86
Pardo (a)	25	39	48	56	48	37	56	40	45	41	46	51	40	35	52	45	30	34	34	32	26	28	36	23	15	12	8	9
Preto (a)	8	9	5	14	10	10	3	12	9	24	6	13	9	8	11	10	10	7	11	7	2	9	8	12	6	3	4	3
Amarelo (a)	1	2	2	0	1	2	0	2	1	1	1	2	2	2	0	3	1	4	3	2	1	1	0	1	1	2	0	0
Indígena	0	1	4	0	1	2	4	1	0	0	0	0	0	1	0	0	0	1	0	0	1	0	1	1	0	0	0	0
Outra	0	0	0	1	0	0	1	0	0	1	0	0	0	1	0	1	2	1	0	0	0	1	0	0	0	0	0	0
Prefiro não responder	1	2	0	1	1	0	2	1	1	1	1	0	1	1	2	1	1	1	1	0	2	1	0	2	1	1	1	1

TABELA 16
RENDA FAMILIAR POR GÊNERO E IDADE (%)

(%)	TOTAL	GÊNERO		IDADE			
		F	M	21 A 23 ANOS	24 A 44 ANOS	45 A 59 ANOS	60 ANOS OU MAIS
Até 2 SM (Até R\$ 2.640,00)	14	17	11	28	18	9	7
Mais de 2 SM até 5 SM (Mais de R\$ 2.640,00 até R\$ 6.600,00)	31	35	28	38	35	28	26
Mais de 5 SM até 10 SM (Mais de R\$ 6.600,00 até R\$ 13.200,00)	26	24	27	17	24	27	28
Mais de 10 SM a 20 SM (Mais de R\$ 13.200,00 até R\$ 26.400,00)	13	11	16	6	11	16	16
Mais de 20 SM (Mais de R\$ 26.400,00)	9	6	11	3	6	11	13
Prefiro não responder	7	7	7	7	6	9	9

TABELA 17
 RENDA FAMILIAR POR COR/RAÇA (%)

(%)	TOTAL	COR/RAÇA			
		BRANCO(A)	PARDO(A)	PRETO(A)	OUTRAS
Até 2 SM (Até R\$ 2.640,00)	14	11	19	22	13
Mais de 2 SM até 5 SM (Mais de R\$ 2.640,00 até R\$ 6.600,00)	31	30	33	38	30
Mais de 5 SM até 10 SM (Mais de R\$ 6.600,00 até R\$ 13.200,00)	26	27	24	23	25
Mais de 10 SM a 20 SM (Mais de R\$ 13.200,00 até R\$ 26.400,00)	13	15	11	8	14
Mais de 20 SM (Mais de R\$ 26.400,00)	9	10	6	3	7
Prefiro não responder	7	7	6	6	11

TABELA 18
 RENDA FAMILIAR POR TEMPO DE INSCRIÇÃO NA OAB (%)

(%)	TOTAL	TEMPO DE INSCRIÇÃO NA OAB						
		MENOS DE 3 ANOS	DE 3 A 5 ANOS	MAIS DE 5 A 10 ANOS	MAIS DE 10 A 15 ANOS	MAIS DE 15 A 20 ANOS	MAIS DE 20 ANOS	NR
Até 2 SM (Até R\$ 2.640,00)	14	27	19	14	7	6	6	15
Mais de 2 SM até 5 SM (Mais de R\$ 2.640,00 até R\$ 6.600,00)	31	38	39	36	27	23	23	33
Mais de 5 SM até 10 SM (Mais de R\$ 6.600,00 até R\$ 13.200,00)	26	19	25	28	32	31	26	22
Mais de 10 SM a 20 SM (Mais de R\$ 13.200,00 até R\$ 26.400,00)	13	8	8	12	18	19	18	10
Mais de 20 SM (Mais de R\$ 26.400,00)	9	3	4	4	9	14	17	5
Prefiro não responder	7	6	6	7	7	7	9	15

TABELA 19
 RENDA FAMILIAR POR SITUAÇÃO PROFISSIONAL E LOCAL DE TRABALHO (%)

(%)	TOTAL	SITUAÇÃO PROFISSIONAL					LOCAL DE TRABALHO PRINCIPAL				
		AUTÔNOMO	INTEGRA EMPRESA OU ESCRITÓRIO PRIVADO	EXERCE CARGO PÚBLICO	DESEMPREGADO	APOSENTADO	NR	HOME OFFICE	PRESENCIAL	OUTROS	NR
Até 2 SM (Até R\$ 2.640,00)	14	16	8	5	48	6	6	19	10	16	10
Mais de 2 SM até 5 SM (Mais de R\$ 2.640,00 até R\$ 6.600,00)	31	34	26	21	27	22	18	33	30	36	20
Mais de 5 SM até 10 SM (Mais de R\$ 6.600,00 até R\$ 13.200,00)	26	25	27	30	10	32	25	23	28	22	18
Mais de 10 SM a 20 SM (Mais de R\$ 13.200,00 até R\$ 26.400,00)	13	12	17	22	4	17	12	12	15	11	11
Mais de 20 SM (Mais de R\$ 26.400,00)	9	5	16	18	1	13	13	6	11	7	9
Prefiro não responder	7	7	6	4	11	10	25	8	6	8	32

TABELA 20
RENDA FAMILIAR POR REGIÃO E ÁREA PRINCIPAL DE ATUAÇÃO (%)

(%)	TOTAL	REGIÃO					ÁREA PRINCIPAL DE ATUAÇÃO			
		NORTE	NORDESTE	CENTRO-OESTE	SUDESTE	SUL	CAPITAL/ REGIÃO METROPOLITANA	INTERIOR DO ESTADO	CAPITAL/ RM E INTERIOR	NR
Até 2 SM (Até R\$ 2.640,00)	14	14	20	12	14	10	13	16	10	17
Mais de 2 SM até 5 SM (Mais de R\$ 2.640,00 até R\$ 6.600,00)	31	28	31	27	32	31	29	35	27	26
Mais de 5 SM até 10 SM (Mais de R\$ 6.600,00 até R\$ 13.200,00)	26	27	21	27	26	28	26	25	27	22
Mais de 10 SM a 20 SM (Mais de R\$ 13.200,00 até R\$ 26.400,00)	13	17	12	15	13	15	15	11	15	9
Mais de 20 SM (Mais de R\$ 26.400,00)	9	9	7	11	8	10	10	6	13	6
Prefiro não responder	7	5	7	8	7	7	7	7	9	20

TABELA 21
RENDA FAMILIAR POR SECCIONAIS (%)

(%)	TOTAL	SECCIONAIS															
		AC	AM	AP	PA	RO	RR	TO	AL	BA	CE	MA	PB	PE	PI	SE	RN
Até 2 SM (Até R\$ 2.640,00)	14	4	15	13	16	12	12	13	15	19	21	28	25	20	27	18	13
Mais de 2 SM até 5 SM (Mais de R\$ 2.640,00 até R\$ 6.600,00)	31	24	27	32	32	20	28	33	34	31	33	30	30	31	34	27	30
Mais de 5 SM até 10 SM (Mais de R\$ 6.600,00 até R\$ 13.200,00)	26	36	22	30	26	28	27	32	23	22	20	20	20	24	16	22	24
Mais de 10 SM a 20 SM (Mais de R\$ 13.200,00 até R\$ 26.400,00)	13	18	21	11	14	23	18	12	15	12	10	13	10	10	9	17	21
Mais de 20 SM (Mais de R\$ 26.400,00)	9	17	10	8	7	12	8	8	7	9	7	7	5	8	5	9	9
Prefiro não responder	7	2	5	6	6	5	8	2	6	7	9	1	9	7	9	7	3

TABELA 22
RENDA FAMILIAR POR SECCIONAIS - CONTINUAÇÃO (%)

(%)	TOTAL	SECCIONAIS (CONTINUAÇÃO)										
		GO	DF	MT	MS	MG	ES	RJ	SP	PR	RS	SC
Até 2 SM (Até R\$ 2.640,00)	14	12	16	6	7	16	18	16	11	10	11	8
Mais de 2 SM até 5 SM (Mais de R\$ 2.640,00 até R\$ 6.600,00)	31	29	21	26	38	34	30	30	33	31	33	28
Mais de 5 SM até 10 SM (Mais de R\$ 6.600,00 até R\$ 13.200,00)	26	24	28	34	27	24	27	24	28	26	29	29
Mais de 10 SM a 20 SM (Mais de R\$ 13.200,00 até R\$ 26.400,00)	13	15	16	17	13	12	11	13	13	16	12	18
Mais de 20 SM (Mais de R\$ 26.400,00)	9	9	13	12	12	7	6	10	8	10	9	10
Prefiro não responder	7	12	6	5	3	8	7	8	7	7	7	7

TABELA 23
RELIGIÃO POR GÊNERO E IDADE (%)

(%)	TOTAL	GÊNERO		IDADE			
		F	M	21 A 23 ANOS	24 A 44 ANOS	45 A 59 ANOS	60 ANOS OU MAIS
Católica	43	41	46	41	39	45	51
Evangélica	18	20	17	22	21	17	12
Espírita	9	10	8	3	7	11	12
Espiritualista	4	5	2	1	3	5	6
Afro-brasileiras	3	4	2	2	4	2	2
Ateu/ Ateia	3	1	4	2	3	2	2
Agnóstico(a)	3	2	3	6	3	2	2
Outras religiosidades	4	4	4	1	4	4	4
Sem religião	9	10	9	14	12	7	6
Prefiro não responder	4	5	4	6	5	4	2

TABELA 24
RELIGIÃO POR RENDA FAMILIAR (%)

(%)	TOTAL	RENDA FAMILIAR					
		ATÉ 2 SM	MAIS DE 2 A 5 SM	MAIS DE 5 A 10 SM	MAIS DE 10 A 20 SM	MAIS DE 20 SM	NR
Católica	43	37	41	44	48	52	44
Evangélica	18	22	21	18	14	12	16
Espírita	9	6	9	10	12	8	9
Espiritualista	4	4	4	4	3	3	4
Afro-brasileiras	3	5	4	3	2	2	1
Ateu/ Ateia	3	2	2	3	3	5	1
Agnóstico(a)	3	2	2	3	2	4	2
Outras religiosidades	4	4	4	4	4	4	4
Sem religião	9	11	9	10	9	10	8
Prefiro não responder	4	6	4	3	3	2	11

TABELA 25
RELIGIÃO POR COR/RAÇA, ESTADO CIVIL E SE TEM FILHOS (%)

(%)	TOTAL	COR/RAÇA				TEM OU NÃO FILHOS	
		BRANCO(A)	PARDO(A)	PRETO(A)	OUTRAS	SIM	NÃO
Católica	43	46	41	32	36	46	39
Evangélica	18	15	24	27	17	19	17
Espírita	9	10	7	6	8	9	9
Espiritualista	4	4	3	3	3	4	3
Afro-brasileiras	3	2	3	10	3	2	4
Ateu/ Ateia	3	3	2	2	3	2	3
Agnóstico(a)	3	3	3	2	3	2	3
Outras Religiosidades	4	4	4	5	9	4	4
Sem religião	9	9	10	10	12	7	13
Prefiro não responder	4	4	4	4	6	4	5

(%)	ESTADO CIVIL				TEM OU NÃO FILHOS	
	CASADO(A)/UNIÃO ESTÁVEL/ VIVE JUNTO	SOLTEIRO(A)	SEPARADO(A)/ DIVORCIADO(A)	VIÚVO(A)	SIM	NÃO
Católica	45	40	39	52	46	39
Evangélica	20	15	17	10	19	17
Espírita	9	8	12	11	9	9
Espiritualista	3	3	8	11	4	3
Afro-brasileiras	2	4	3	3	2	4
Ateu/ Ateia	2	3	2	0	2	3
Agnóstico(a)	2	3	2	1	2	3
Outras Religiosidades	4	4	5	3	4	4
Sem religião	8	14	6	4	7	13
Prefiro não responder	4	5	4	5	4	5

TABELA 26
RELIGIÃO POR REGIÃO E ÁREA PRINCIPAL DE ATUAÇÃO (%)

(%)	TOTAL	REGIÃO					ÁREA PRINCIPAL DE ATUAÇÃO				
		NORTE	NORDESTE	CENTRO-OESTE	SUDESTE	SUL	CAPITAL/ REGIÃO METROPOLITANA	INTERIOR DO ESTADO	CAPITAL/ RM E INTERIOR	NR	
Católica	43	43	49	44	40	47	38	49	40	39	
Evangélica	18	26	17	25	18	13	18	18	18	14	
Espírita	9	6	7	10	10	9	10	8	10	7	
Espiritualista	4	2	3	3	5	3	4	3	4	7	
Afro-brasileiras	3	1	3	2	4	2	4	2	3	3	
Ateu/ Ateia	3	1	2	2	3	3	3	2	3	2	
Agnóstico(a)	3	2	2	2	3	3	3	2	2	3	
Outras religiosidades	4	4	3	3	4	4	5	3	6	5	
Sem religião	9	9	9	7	10	10	11	8	9	11	
Prefiro não responder	4	4	5	3	4	5	4	4	4	9	

TABELA 27
RELIGIÃO POR SECCIONAIS (%)

(%)	TOTAL	SECCIONAIS																										
		AC	AM	AP	PA	RO	RR	TO	AL	BA	CE	MA	PB	PE	PI	SE	RN	GO	DF	MT	MS	MG	ES	RJ	SP	PR	RS	SC
Católica	43	31	46	43	47	35	39	49	54	37	58	53	48	45	63	48	52	43	40	46	53	52	45	33	38	51	42	50
Evangélica	18	31	24	30	24	29	30	28	19	18	14	23	17	21	15	14	12	29	23	22	20	15	29	19	17	17	10	15
Espírita	9	6	8	7	8	3	5	3	5	10	7	3	6	8	5	5	9	10	10	13	9	9	2	10	11	7	11	8
Espiritualista	4	0	1	0	2	5	0	4	2	4	2	2	2	4	2	5	2	3	3	2	5	3	2	5	6	2	5	2
Afro-brasileiras	3	2	1	2	1	1	3	0	1	8	1	0	2	2	1	6	1	1	2	2	2	2	1	6	4	2	3	2
Ateu/ Ateia	3	1	2	0	1	0	0	2	2	1	1	3	2	1	1	2	1	4	2	2	3	2	3	3	2	5	3	
Agnóstico(a)	3	1	2	1	3	3	2	1	4	2	3	1	2	3	1	2	1	1	2	2	2	2	2	3	3	3	3	2
Outras religiosidades	4	6	6	6	3	2	7	5	4	3	2	3	4	3	2	5	6	3	3	3	2	2	2	6	5	4	5	4
Sem religião	9	19	7	8	8	17	5	7	6	12	8	6	11	10	5	9	10	5	9	7	3	8	10	11	10	8	12	9
Prefiro não responder	4	4	4	3	4	4	10	2	4	4	4	8	5	4	5	5	4	4	3	2	3	4	5	4	4	4	5	5

TABELA 28
ESTADO CIVIL POR GÊNERO, IDADE E RENDA FAMILIAR (%)

(%)	TOTAL	GÊNERO		IDADE				RENDA FAMILIAR						NR
		F	M	21 A 23 ANOS	24 A 44 ANOS	45 A 59 ANOS	60 ANOS OU MAIS	ATÉ 2 SM	MAIS DE 2 A 5 SM	MAIS DE 5 A 10 SM	MAIS DE 10 A 20 SM	MAIS DE 20 SM		
Casado(a)/ União estável/ Vive junto	58	50	66	11	51	68	67	32	50	66	73	79	58	
Solteiro(a)	30	37	23	88	44	15	9	56	36	23	16	11	29	
Separado(a)/ Divorciado(a)	10	12	9	0	5	16	18	11	12	9	9	9	10	
Viúvo(a)	1	1	1	0	0	1	5	1	1	1	1	1	1	
Prefiro não responder	0	0	0	0	0	0	1	1	0	0	0	0	1	

TABELA 29
ESTADO CIVIL POR COR/RAÇA (%)

(%)	TOTAL	COR/RAÇA			
		BRANCO(A)	PARDO(A)	PRETO(A)	OUTRAS
Casado(a)/ União estável/ Vive junto	58	59	57	51	64
Solteiro(a)	30	29	31	39	22
Separado(a)/ Divorciado(a)	10	11	10	9	11
Viúvo(a)	1	2	1	1	1
Prefiro não responder	0	0	0	1	2

TABELA 30
ESTADO CIVIL POR RELIGIÃO (%)

(%)	TOTAL	RELIGIÃO							
		CATÓLICA	EVANGÉLICA	ESPÍRITA	AFRO-BRASILEIRAS	OUTRAS RELIGIÕES	SEM RELIGIÃO	ATEU / ATEIA	NR
Casado(a)/ União estável/ Vive junto	58	61	64	55	46	58	49	50	49
Solteiro(a)	30	28	25	27	41	27	43	41	39
Separado(a)/ Divorciado(a)	10	9	10	16	12	14	7	9	10
Viúvo(a)	1	2	1	2	1	1	1	0	2
Prefiro não responder	0	0	0	0	0	0	0	0	1

TABELA 31
ESTADO CIVIL POR REGIÃO E ÁREA PRINCIPAL DE ATUAÇÃO (%)

(%)	TOTAL	REGIÃO					ÁREA PRINCIPAL DE ATUAÇÃO			
		NORTE	NORDESTE	CENTRO-OESTE	SUDESTE	SUL	CAPITAL/ REGIÃO METROPOLITANA	INTERIOR DO ESTADO	CAPITAL/ RM E INTERIOR	NR
Casado(a)/ União estável/ Vive junto	58	55	55	59	57	62	56	59	60	53
Solteiro(a)	30	34	36	28	29	28	31	30	25	27
Separado(a)/ Divorciado(a)	10	10	9	11	11	8	11	9	12	15
Viúvo(a)	1	0	1	1	2	1	1	1	2	3
Prefiro não responder	0	0	0	1	0	0	0	0	1	2

TABELA 32
ESTADO CIVIL POR SECCIONAIS (%)

(%)	TOTAL	SECCIONAIS																											
		AC	AM	AP	PA	RO	RR	TO	AL	BA	CE	MA	PB	PE	PI	SE	RN	GO	DF	MT	MS	MG	ES	RJ	SP	PR	RS	SC	
Casado(a)/ União estável/ Vive junto	58	70	54	60	52	57	47	56	59	55	55	48	60	53	55	52	61	61	56	63	55	57	51	58	58	62	61	64	
Solteiro(a)	30	17	31	34	39	29	43	37	32	35	36	42	33	35	38	38	34	25	31	28	30	31	40	25	29	29	28	26	
Separado(a)/ Divorciado(a)	10	13	15	4	9	12	8	8	7	9	8	9	7	11	6	10	5	11	12	8	14	9	7	14	11	7	9	8	
Viúvo(a)	1	0	1	1	0	0	2	0	1	1	0	0	0	1	0	0	0	2	0	0	0	2	1	3	1	1	1	1	
Prefiro não responder	0	0	0	0	0	1	0	0	0	0	0	0	1	1	0	0	0	1	1	1	0	1	0	0	0	0	0	0	

TABELA 33
NÚMERO DE FILHOS POR GÊNERO, IDADE E RENDA FAMILIAR (%)

(%)	TOTAL	GÊNERO		IDADE				RENDA FAMILIAR					NR
		F	M	21 A 23 ANOS	24 A 44 ANOS	45 A 59 ANOS	60 ANOS OU MAIS	ATÉ 2 SM	MAIS DE 2 A 5 SM	MAIS DE 5 A 10 SM	MAIS DE 10 A 20 SM	MAIS DE 20 SM	
Não tem filhos(as)	43	52	33	98	62	23	13	60	49	39	30	20	43
Sim, UM	21	22	20	1	21	27	16	19	21	23	23	19	19
Sim, DOIS	23	19	26	0	13	34	35	13	19	22	30	38	24
Sim, TRÊS	9	5	13	0	3	12	23	5	7	10	12	15	9
Sim, QUATRO	3	1	4	0	1	3	8	1	2	3	3	6	2
Sim, CINCO	1	0	2	0	0	1	3	0	1	1	1	2	1
Sim, MAIS DE CINCO	1	0	1	0	0	1	2	0	1	1	1	0	0
Prefiro não responder	0	0	0	0	1	0	0	0	0	0	0	0	2

TABELA 34
NÚMERO DE FILHOS POR REGIÃO E ÁREA PRINCIPAL DE ATUAÇÃO (%)

(%)	TOTAL	REGIÃO					ÁREA PRINCIPAL DE ATUAÇÃO			NR
		NORTE	NORDESTE	CENTRO OESTE	SUDESTE	SUL	CAPITAL/ REGIÃO METROPOLITANA	INTERIOR DO ESTADO	CAPITAL/ RM E INTERIOR	
Não tem filhos (as)	43	43	46	39	43	43	44	43	39	46
Sim, UM	21	18	20	21	21	23	21	21	22	23
Sim, DOIS	23	22	20	23	23	22	22	23	23	20
Sim, TRÊS	9	12	9	11	9	8	9	9	11	8
Sim, QUATRO	3	3	2	3	3	2	3	2	4	2
Sim, CINCO	1	1	1	2	1	1	1	1	1	0
Sim, MAIS DE CINCO	1	1	1	1	1	0	1	1	0	0
Prefiro não responder	0	0	0	0	0	0	1	0	0	0

TABELA 35
NÚMERO DE FILHOS POR SECCIONAIS (%)

(%)	TOTAL	SECCIONAIS																										
		AC	AM	AP	PA	RO	RR	TO	AL	BA	CE	MA	PB	PE	PI	SE	RN	GO	DF	MT	MS	MG	ES	RJ	SP	PR	RS	SC
Não tem filhos(as)	43	30	37	33	46	46	44	47	39	46	46	47	43	46	49	48	44	33	41	44	40	45	53	37	43	43	43	43
Sim, UM	21	13	21	26	19	16	18	15	20	23	21	14	18	18	20	20	26	21	22	20	21	19	22	22	21	22	24	23
Sim, DOIS	23	39	21	23	22	20	13	16	25	17	19	25	22	22	18	22	20	25	22	22	24	23	18	25	23	24	21	23
Sim, TRÊS	9	7	13	7	10	11	20	17	12	9	10	4	12	9	8	5	7	14	10	7	9	9	4	11	9	8	8	7
Sim, QUATRO	3	10	3	4	2	6	3	2	3	2	3	3	3	3	1	1	1	4	3	3	6	3	2	3	2	2	2	2
Sim, CINCO	1	1	3	3	0	0	2	1	0	1	0	5	1	1	2	1	3	2	1	3	1	0	0	1	1	0	1	1
Sim, MAIS DE CINCO	1	0	2	1	1	1	0	1	0	0	0	1	0	1	1	2	0	1	1	2	0	0	0	1	1	0	0	0
Prefiro não responder	0	0	1	2	0	0	0	0	1	0	0	0	1	0	0	0	0	1	1	0	0	0	1	0	1	0	1	1

TABELA 36
SE É PAI OU MÃE SOLO POR GÊNERO, IDADE E RENDA FAMILIAR (%)

GÊNERO	TOTAL	GÊNERO		IDADE				RENDA FAMILIAR FAMILIAR					
		F	M	21 A 23 ANOS	24 A 44 ANOS	45 A 59 ANOS	60 ANOS OU MAIS	ATÉ 2 SM	MAIS DE 2 A 5 SM	MAIS DE 5 A 10 SM	MAIS DE 10 A 20 SM	MAIS DE 20 SM	NR
Não	82	72	90	92	81	82	83	60	77	85	90	92	81
Sim	16	26	8	0	16	16	15	37	20	13	8	7	11
Prefiro não responder	2	3	2	8	3	2	3	3	3	2	1	1	7

TABELA 37
SE É PAI OU MÃE SOLO POR COR/RAÇA (%)

GÊNERO	TOTAL	COR/RAÇA			
		BRANCO(A)	PARDO(A)	PRETO(A)	OUTRAS
Não	82	83	81	74	80
Sim	16	14	17	22	17
Prefiro não responder	2	2	2	3	3

TABELA 38
SE É PAI OU MÃE SOLO POR REGIÃO E ÁREA PRINCIPAL DE ATUAÇÃO (%)

GÊNERO	TOTAL	REGIÃO					ÁREA PRINCIPAL DE ATUAÇÃO			
		NORTE	NORDESTE	CENTRO OESTE	SUDESTE	SUL	CAPITAL/ REGIÃO METROPOLITANA	INTERIOR DO ESTADO	CAPITAL/ RM E INTERIOR	NR
Não	82	80	80	80	82	84	81	83	83	75
Sim	16	18	17	18	15	14	17	15	14	17
Prefiro não responder	2	2	3	2	2	3	2	2	3	8

TABELA 39
SE É PAI OU MÃE SOLO POR SECCIONAIS (%)

GÊNERO	TOTAL	SECCIONAIS																										
		AC	AM	AP	PA	RO	RR	TO	AL	BA	CE	MA	PB	PE	PI	SE	RN	GO	DF	MT	MS	MG	ES	RJ	SP	PR	RS	SC
Não	82	85	79	84	79	80	57	86	83	81	75	78	81	80	85	85	81	80	76	87	83	81	76	83	83	83	83	86
Sim	16	15	19	12	19	15	35	14	14	18	21	19	13	17	11	15	17	17	21	12	16	16	21	15	15	15	13	12
Prefiro não responder	2	0	2	4	2	5	8	0	3	1	4	2	6	3	4	0	2	3	3	1	1	3	3	2	2	2	3	2

TABELA 40
TEMPO EM QUE ATUA NO EXERCÍCIO DA ADVOCACIA POR GÊNERO, IDADE E RENDA FAMILIAR (%)

(%)	TOTAL	GÊNERO		IDADE				RENDA FAMILIAR					NR
		F	M	21 A 23 ANOS	24 A 44 ANOS	45 A 59 ANOS	60 ANOS OU MAIS	ATÉ 2 SM	MAIS DE 2 A 5 SM	MAIS DE 5 A 10 SM	MAIS DE 10 A 20 SM	MAIS DE 20 SM	
Menos de 3 anos	21	24	17	59	30	11	6	36	25	16	12	8	15
De 3 a 5 anos	10	11	8	1	14	6	3	12	12	9	6	5	9
Mais de 5 a 10 anos	19	18	19	0	24	15	10	18	21	21	17	9	16
Mais de 10 a 15 anos	13	12	14	0	15	12	9	7	11	16	17	14	11
Mais de 15 a 20 anos	9	9	9	0	9	11	7	4	7	11	12	15	9
Mais de 20 anos	23	19	28	0	2	40	61	10	17	24	31	48	28
NR	6	7	5	39	8	4	4	13	6	4	4	2	11

TABELA 41
TEMPO EM QUE ATUA NO EXERCÍCIO DA ADVOCACIA POR COR/RAÇA, ESTADO CIVIL E SE TEM FILHOS (%)

(%)	TOTAL	COR/RAÇA				ESTADO CIVIL				TEM OU NÃO FILHOS	
		BRANCO(A)	PARDO(A)	PRETO(A)	OUTRAS	CASADO(A)/ UNIAO ESTÁVEL/ VIVE JUNTO	SOLTEIRO(A)	SEPARADO(A)/ DIVORCIADO(A)	VIÚVO(A)	SIM	NÃO
Menos de 3 anos	21	18	25	30	20	16	33	13	8	13	31
De 3 a 5 anos	10	9	11	10	9	8	14	7	6	7	13
Mais de 5 a 10 anos	19	18	20	22	19	19	19	15	6	17	21
Mais de 10 a 15 anos	13	13	13	11	17	15	9	12	7	14	11
Mais de 15 a 20 anos	9	10	8	7	6	11	5	11	6	12	6
Mais de 20 anos	23	28	15	12	22	27	9	36	63	33	10
NR	6	5	8	9	7	5	10	5	4	5	8

TABELA 42
TEMPO EM QUE ATUA NO EXERCÍCIO DA ADVOCACIA POR SITUAÇÃO PROFISSIONAL E LOCAL DE TRABALHO (%)

(%)	TOTAL	SITUAÇÃO PROFISSIONAL						LOCAL DE TRABALHO PRINCIPAL			
		AUTÔNOMO	INTEGRA EMPRESA OU ESCRITÓRIO PRIVADO	EXERCE CARGO PÚBLICO	DESEMPREGADO	APOSENTADO	NR	HOME OFFICE	PRESENCIAL	OUTROS	NR
Menos de 3 anos	21	21	22	9	34	6	15	24	18	21	14
De 3 a 5 anos	10	10	9	7	10	3	10	10	9	11	8
Mais de 5 a 10 anos	19	20	17	22	17	11	16	18	19	18	10
Mais de 10 a 15 anos	13	13	14	16	11	9	5	11	14	17	9
Mais de 15 a 20 anos	9	8	10	13	6	5	5	8	10	8	7
Mais de 20 anos	23	22	23	30	7	63	31	21	25	15	27
NR	6	6	5	3	16	4	18	8	5	11	24

TABELA 43
TEMPO EM QUE ATUA NO EXERCÍCIO DA ADVOCACIA POR REGIÃO E ÁREA PRINCIPAL DE ATUAÇÃO (%)

(%)	TOTAL	REGIÃO					ÁREA PRINCIPAL DE ATUAÇÃO				NR
		NORTE	NORDESTE	CENTRO-OESTE	SUDESTE	SUL	CAPITAL/ REGIÃO METROPOLITANA	INTERIOR DO ESTADO	CAPITAL/ RM E INTERIOR		
Menos de 3 anos	21	25	25	23	19	19	20	22	17	21	
De 3 a 5 anos	10	11	11	11	9	9	9	11	8	8	
Mais de 5 a 10 anos	19	20	21	21	17	20	18	19	18	18	
Mais de 10 a 15 anos	13	14	13	13	12	14	13	13	13	5	
Mais de 15 a 20 anos	9	8	7	8	10	9	9	9	9	13	
Mais de 20 anos	23	15	15	17	28	24	24	20	31	10	
NR	6	7	9	7	6	5	7	6	4	25	

TABELA 44
TEMPO EM QUE ATUA NO EXERCÍCIO DA ADVOCACIA POR SECCIONAIS (%)

(%)	TOTAL	SECCIONAIS																										
		AC	AM	AP	PA	RO	RR	TO	AL	BA	CE	MA	PB	PE	PI	SE	RN	GO	DF	MT	MS	MG	ES	RJ	SP	PR	RS	SC
Menos de 3 anos	21	18	24	27	25	26	34	24	25	24	29	28	27	18	28	25	22	19	29	23	18	21	25	14	19	18	18	20
De 3 a 5 anos	10	8	9	12	12	7	8	13	12	12	12	8	14	9	11	12	10	12	9	10	16	10	10	6	10	11	7	11
Mais de 5 a 10 anos	19	16	19	28	21	19	15	21	23	21	21	18	18	24	21	21	21	23	18	22	26	19	19	17	16	21	18	20
Mais de 10 a 15 anos	13	15	19	11	12	17	15	8	10	14	11	13	9	15	14	13	17	13	11	12	19	14	14	12	11	15	13	14
Mais de 15 a 20 anos	9	15	11	6	7	5	3	11	5	7	4	5	6	7	7	14	9	8	7	10	6	10	11	10	10	9	10	
Mais de 20 anos	23	22	11	11	14	19	17	17	15	16	14	12	14	19	9	6	17	20	15	18	10	21	16	33	29	20	29	20
NR	6	6	7	5	8	7	8	7	9	6	8	16	13	8	10	8	6	6	10	5	5	5	5	8	4	5	6	4

TABELA 45
TEMPO DE INSCRIÇÃO NA OAB POR GÊNERO, IDADE E RENDA FAMILIAR (%)

(%)	TOTAL	GÊNERO		IDADE				RENDA FAMILIAR					NR
		F	M	21 A 23 ANOS	24 A 44 ANOS	45 A 59 ANOS	60 ANOS OU MAIS	ATÉ 2 SM	MAIS DE 2 A 5 SM	MAIS DE 5 A 10 SM	MAIS DE 10 A 20 SM	MAIS DE 20 SM	
Menos de 3 anos	24	28	20	99	35	13	6	47	29	18	14	9	21
De 3 a 5 anos	9	10	7	0	13	5	3	12	11	9	5	4	7
Mais de 5 a 10 anos	19	19	19	0	24	15	9	18	22	20	17	9	18
Mais de 10 a 15 anos	13	12	14	0	15	13	8	7	11	16	17	14	12
Mais de 15 a 20 anos	9	9	10	0	9	12	7	4	7	11	13	15	9
Mais de 20 anos	24	20	28	0	2	41	63	11	18	24	32	49	29
NR	2	1	2	0	1	2	4	2	2	2	1	1	4

TABELA 49
TEMPO DE INSCRIÇÃO NA OAB POR SECCIONAIS (%)

(%)	TOTAL	SECCIONAIS																										
		AC	AM	AP	PA	RO	RR	TO	AL	BA	CE	MA	PB	PE	PI	SE	RN	GO	DF	MT	MS	MG	ES	RJ	SP	PR	RS	SC
Menos de 3 anos	24	22	29	29	29	34	40	29	33	28	35	39	39	23	37	30	24	22	35	24	22	23	26	20	22	22	22	23
De 3 a 5 anos	9	8	9	11	13	3	10	12	11	11	12	10	11	8	9	14	9	11	10	9	14	10	9	5	8	10	7	11
Mais de 5 a 10 anos	19	10	19	30	21	19	14	21	24	22	22	18	17	24	25	21	22	24	18	24	25	20	21	15	16	20	18	21
Mais de 10 a 15 anos	13	13	19	11	12	15	14	10	11	14	11	14	10	16	14	14	17	13	10	14	21	14	14	12	12	16	13	14
Mais de 15 a 20 anos	9	15	11	4	7	7	2	11	6	8	4	5	7	7	7	12	9	8	10	9	7	10	12	11	10	10	9	10
Mais de 20 anos	24	25	13	12	15	21	18	16	13	16	15	11	15	18	8	8	17	21	15	20	10	22	16	34	30	21	29	21
NR	2	7	1	2	2	0	2	1	3	1	1	3	1	3	0	0	1	3	2	1	0	2	1	3	1	2	2	1

TABELA 50

PRINCIPAL ÁREA DO DIREITO EM QUE ATUA POR GÊNERO, IDADE, RENDA FAMILIAR (%)

(%)	TOTAL	GÊNERO		IDADE				RENDA FAMILIAR					NR
		F	M	21 A 23 ANOS	24 A 44 ANOS	45 A 59 ANOS	60 ANOS OU MAIS	ATÉ 2 SM	MAIS DE 2 A 5 SM	MAIS DE 5 A 10 SM	MAIS DE 10 A 20 SM	MAIS DE 20 SM	
Direito Civil	26	24	28	26	24	24	33	26	28	26	24	20	27
Família e Sucessões	14	18	9	9	12	15	16	16	16	14	9	7	15
Direito Trabalhista	12	12	11	10	11	13	11	10	11	13	13	11	10
Direito Previdenciário	11	13	9	13	12	11	8	13	12	10	10	7	11
Direito Penal	8	6	10	12	8	7	7	10	8	7	8	7	8
Direito do Consumidor	6	7	6	6	8	5	4	10	7	6	4	3	6
Direito Empresarial	4	3	5	3	4	5	4	1	2	4	7	11	3
Direito Imobiliário	3	3	3	3	3	4	3	2	3	4	3	3	3
Direito Tributário	3	2	4	4	3	3	3	2	2	3	5	8	3
Direito Contratual	2	2	2	1	2	2	1	1	1	2	2	2	2
Direito da Saúde	1	1	1	2	1	1	1	1	1	1	1	2	1
Direito Ambiental	1	1	1	0	1	1	1	1	1	1	1	1	0
Direito Eleitoral	0	0	1	0	1	0	0	0	0	0	1	1	0
Direito Digital	0	0	0	0	1	0	0	1	0	0	0	0	1
Direito da Propriedade Intelectual	0	1	0	0	0	0	0	0	0	1	0	1	0
Direito Rural	0	0	1	0	0	0	1	0	0	0	0	1	0
Direitos Humanos	0	0	0	0	0	0	0	1	0	0	0	0	0
Direito Financeiro	0	0	0	0	0	0	0	0	0	0	0	1	0
Direito Desportivo	0	0	0	0	0	0	0	0	0	0	0	0	0
Outros	6	6	6	7	6	6	6	3	5	6	9	12	5
Prefiro não responder	2	2	2	1	2	2	2	2	1	1	1	2	6

TABELA 51

PRINCIPAL ÁREA DO DIREITO EM QUE ATUA POR COR/RAÇA, ESTADO CIVIL E SE TEM FILHOS (%)

(%)	TOTAL	COR/RAÇA				ESTADO CIVIL				TEM OU NÃO FILHOS	
		BRANCO(A)	PARDO(A)	PRETO(A)	OUTRAS	CASADO(A)/ UNIÃO ESTÁVEL/ VIVE JUNTO	SOLTEIRO(A)	SEPARADO(A)/ DIVORCIADO(A)	VIÚVO(A)	SIM	NÃO
Direito Civil	26	28	23	21	25	25	26	27	31	26	26
Família e Sucessões	14	14	13	15	12	13	13	17	17	15	12
Direito Trabalhista	12	11	13	12	11	12	11	10	10	12	11
Direito Previdenciário	11	10	14	14	10	12	11	9	8	11	11
Direito Penal	8	7	9	10	7	8	8	8	6	8	7
Direito do Consumidor	6	5	8	9	7	5	8	5	7	5	8
Direito Empresarial	4	5	2	2	4	4	3	3	4	4	3
Direito Imobiliário	3	4	3	2	2	4	3	3	3	3	3
Direito Tributário	3	3	3	2	2	3	3	3	2	3	3
Direito Contratual	2	2	1	1	1	1	2	1	1	1	2
Direito da Saúde	1	1	1	1	1	1	1	1	0	1	1
Direito Ambiental	1	1	1	0	3	1	0	1	1	1	0
Direito Eleitoral	0	0	1	0	0	0	1	0	0	0	0
Direito Digital	0	1	0	0	0	0	0	0	0	0	1
Direito da Propriedade Intelectual	0	0	0	1	0	0	1	0	0	0	1
Direito Rural	0	0	0	0	0	0	0	1	2	0	0
Direitos Humanos	0	0	0	1	1	0	1	0	0	0	0
Direito Financeiro	0	0	0	0	0	0	0	1	1	0	0
Direito Desportivo	0	0	0	0	0	0	0	0	0	0	0
Outros	6	6	5	5	10	6	5	6	5	6	6
Prefiro não responder	2	1	2	2	2	2	2	1	2	2	2

TABELA 52
PRINCIPAL ÁREA DO DIREITO EM QUE ATUA POR SITUAÇÃO
PROFISSIONAL E LOCAL DE TRABALHO PRINCIPAL (%)

(%)	TOTAL	SITUAÇÃO PROFISSIONAL						LOCAL DE TRABALHO PRINCIPAL			
		AUTÔNOMO	INTEGRA EMPRESA OU ESCRITÓRIO PRIVADO	EXERCE CARGO PÚBLICO	DESEMPREGADO	APOSENTADO	NR	HOME OFFICE	PRESENCIAL	OUTROS	NR
Direito Civil	26	27	24	20	24	30	22	27	25	25	20
Família e Sucessões	14	16	7	6	13	19	8	16	12	12	8
Direito Trabalhista	12	10	15	8	13	12	8	10	12	14	7
Direito Previdenciário	11	12	9	7	9	8	6	10	12	9	8
Direito Penal	8	9	5	6	7	8	4	8	8	10	9
Direito do Consumidor	6	7	5	4	13	4	3	9	5	4	2
Direito Empresarial	4	2	9	2	2	3	3	2	5	4	2
Direito Imobiliário	3	3	3	2	3	3	2	3	3	3	2
Direito Tributário	3	2	5	7	3	3	4	3	3	5	7
Direito Contratual	2	1	3	2	1	1	2	1	2	2	0
Direito da Saúde	1	1	1	2	2	1	0	1	1	0	0
Direito Ambiental	1	1	1	1	0	2	1	1	1	0	3
Direito Eleitoral	0	0	1	2	0	0	2	0	1	0	1
Direito Digital	0	0	1	0	0	0	0	1	0	0	1
Direito da Propriedade Intelectual	0	0	1	0	0	0	0	0	0	1	0
Direito Rural	0	0	0	1	0	0	0	0	0	0	0
Direitos Humanos	0	0	0	1	1	0	0	0	0	1	0
Direito Financeiro	0	0	0	1	0	0	0	0	0	0	0
Direito Desportivo	0	0	0	0	0	0	0	0	0	0	0
Outros	6	4	8	28	4	4	18	5	7	6	7
Prefiro não responder	2	2	1	2	3	1	15	2	1	4	23

TABELA 53
PRINCIPAL ÁREA DO DIREITO EM QUE ATUA POR REGIÃO E ÁREA PRINCIPAL DE ATUAÇÃO (%)

(%)	TOTAL	REGIÃO					ÁREA PRINCIPAL DE ATUAÇÃO			
		NORTE	NORDESTE	CENTRO-OESTE	SUDESTE	SUL	CAPITAL/ REGIÃO METROPOLITANA	INTERIOR DO ESTADO	CAPITAL/ RM E INTERIOR	NR
Direito Civil	26	25	20	28	27	28	25	28	24	22
Família e Sucessões	14	8	10	15	15	15	13	16	10	12
Direito Trabalhista	12	13	12	11	12	10	13	10	12	11
Direito Previdenciário	11	13	18	9	9	10	8	15	10	10
Direito Penal	8	11	10	9	7	7	7	8	9	4
Direito do Consumidor	6	8	11	3	6	3	8	5	5	4
Direito Empresarial	4	2	2	3	4	5	4	3	6	2
Direito Imobiliário	3	2	2	2	4	4	4	3	3	1
Direito Tributário	3	3	3	4	3	4	4	2	4	11
Direito Contratual	2	2	1	1	2	2	2	1	2	4
Direito da Saúde	1	1	1	1	1	1	2	1	1	1
Direito Ambiental	1	1	0	1	1	1	1	1	1	0
Direito Eleitoral	0	1	1	0	0	0	0	0	1	2
Direito Digital	0	0	0	0	1	0	1	0	1	1
Direito da Propriedade Intelectual	0	0	0	0	1	0	1	0	0	0
Direito Rural	0	1	0	1	0	1	0	1	1	0
Direitos Humanos	0	1	0	0	0	0	0	0	1	0
Direito Financeiro	0	0	0	0	0	0	0	0	0	0
Direito Desportivo	0	0	0	0	0	0	0	0	0	1
Outros	6	6	6	7	6	6	7	4	9	7
Prefiro não responder	2	2	2	2	2	2	2	2	2	7

TABELA 54
PRINCIPAL ÁREA DO DIREITO EM QUE ATUA POR SECCIONAIS (%)

(%)	TOTAL	SECCIONAIS																											
		AC	AM	AP	PA	RO	RR	TO	AL	BA	CE	MA	PB	PE	PI	SE	RN	GO	DF	MT	MS	MG	ES	RJ	SP	PR	RS	SC	
Direito Civil	26	23	22	31	26	31	25	19	22	16	21	22	21	24	19	18	18	26	30	28	28	26	21	25	28	27	28	29	
Família e Sucessões	14	8	9	12	7	5	11	11	8	11	8	5	10	10	8	12	12	17	12	13	18	16	12	11	17	14	16	14	
Direito Trabalhista	12	18	13	9	15	9	14	10	12	14	9	6	9	15	11	10	14	12	11	12	12	11	12	11	12	10	12	9	
Direito Previdenciário	11	7	5	16	15	19	8	15	17	15	25	27	20	12	26	19	15	11	6	11	9	10	13	7	9	9	11	11	
Direito Penal	8	19	10	15	11	8	15	9	13	8	12	11	14	8	7	9	6	10	8	8	9	9	10	7	6	10	5	7	
Direito do Consumidor	6	7	18	3	4	11	3	6	7	18	7	9	6	8	12	9	10	3	3	5	3	4	9	14	3	3	4	2	
Direito Empresarial	4	4	3	1	2	1	0	2	3	2	3	1	1	3	1	3	3	3	2	5	4	4	3	5	6	4	7		
Direito Imobiliário	3	0	1	1	2	1	4	1	3	3	2	1	1	3	3	1	3	3	2	1	2	4	2	4	4	3	4	6	
Direito Tributário	3	1	3	1	2	2	4	6	4	1	3	3	4	4	1	2	2	2	5	6	2	3	3	4	3	4	4	2	
Direito Contratual	2	0	2	1	1	3	3	3	1	1	1	0	1	1	2	0	0	1	2	1	1	1	1	2	2	2	1	3	
Direito da Saúde	1	3	1	1	1	3	0	1	1	1	0	2	1	1	0	1	1	1	2	0	1	1	1	1	1	1	1	1	
Direito Ambiental	1	1	0	2	1	2	2	0	0	0	0	1	0	0	0	1	0	0	1	3	1	1	1	1	0	1	0	1	
Direito Eleitoral	0	1	1	1	1	0	3	3	1	1	1	2	1	0	1	1	2	1	0	0	1	0	1	0	0	0	0	0	
Direito Digital	0	1	1	0	0	0	1	0	0	0	0	0	0	0	0	1	0	0	0	0	1	1	1	0	1	0	0	0	
Direito da Propriedade Intelectual	0	0	0	1	0	0	0	0	0	0	0	0	0	0	0	0	0	0	0	0	0	0	0	1	0	0	0	0	
Direito Rural	0	0	0	1	0	0	4	2	0	0	0	1	0	0	1	0	0	2	0	4	1	0	0	0	0	0	1	0	
Direitos Humanos	0	2	1	0	1	0	0	0	1	1	0	0	1	1	0	0	1	0	1	0	0	0	1	0	0	0	0	0	
Direito Financeiro	0	0	1	0	0	0	0	0	0	0	0	0	0	0	0	0	1	1	0	0	0	0	1	0	0	0	0	0	
Direito Desportivo	0	0	0	0	0	0	0	0	0	0	0	0	0	0	0	0	0	0	0	0	0	0	0	0	0	0	0	0	
Outros	6	4	6	3	7	3	2	11	5	6	4	7	9	6	6	8	9	4	13	5	5	7	7	5	5	7	5	6	
Prefiro não responder	2	1	2	3	2	2	3	1	2	1	2	1	2	2	3	2	3	2	1	1	3	1	2	2	1	1	2	1	

TABELA 55
RENDA INDIVIDUAL LIGADA À ADVOCACIA POR GÊNERO (%)

GÊNERO	TOTAL	GÊNERO	
		F	M
Até 2 SM (Até R\$ 2.640,00)	34	41	27
Mais de 2 SM até 5 SM (Mais de R\$ 2.640,00 até R\$ 6.600,00)	30	32	29
Mais de 5 SM até 10 SM (Mais de R\$ 6.600,00 até R\$ 13.200,00)	15	12	18
Mais de 10 SM até 20 SM (Mais de R\$ 13.200,0 até R\$ 26.400,00)	7	5	10
Mais de 20 SM (Mais de R\$ 26.400,00)	5	3	8
Prefiro não responder	8	7	9

TABELA 56
RENDA INDIVIDUAL LIGADA À ADVOCACIA POR IDADE (%)

IDADE	TOTAL	IDADE			
		21 A 23 ANOS	24 A 44 ANOS	45 A 59 ANOS	60 ANOS OU MAIS
Até 2 SM (Até R\$ 2.640,00)	34	66	41	26	25
Mais de 2 SM até 5 SM (Mais de R\$ 2.640,00 até R\$ 6.600,00)	30	22	31	30	29
Mais de 5 SM até 10 SM (Mais de R\$ 6.600,00 até R\$ 13.200,00)	15	3	13	18	18
Mais de 10 SM até 20 SM (Mais de R\$ 13.200,0 até R\$ 26.400,00)	7	1	6	10	9
Mais de 20 SM (Mais de R\$ 26.400,00)	5	0	3	8	8
Prefiro não responder	8	8	6	9	12

TABELA 57
RENDA INDIVIDUAL LIGADA À ADVOCACIA POR COR/RAÇA (%)

COR/RAÇA	TOTAL	COR/RAÇA			
		BRANCO(A)	PARDO(A)	PRETO(A)	OUTRAS
Até 2 SM (Até R\$ 2.640,00)	34	31	39	45	32
Mais de 2 SM até 5 SM (Mais de R\$ 2.640,00 até R\$ 6.600,00)	30	31	29	29	33
Mais de 5 SM até 10 SM (Mais de R\$ 6.600,00 até R\$ 13.200,00)	15	16	13	12	14
Mais de 10 SM até 20 SM (Mais de R\$ 13.200,0 até R\$ 26.400,00)	7	8	6	5	7
Mais de 20 SM (Mais de R\$ 26.400,00)	5	6	4	3	5
Prefiro não responder	8	8	8	6	10

TABELA 58
RENDA INDIVIDUAL LIGADA À ADVOCACIA POR ESTADO CIVIL E SE TEM FILHOS (%)

(%)	TOTAL	ESTADO CIVIL				TEM OU NÃO FILHOS	
		CASADO(A)/ UNIÃO ESTÁVEL/ VIVE JUNTO	SOLTEIRO(A)	SEPARADO(A)/ DIVORCIADO(A)	VIÚVO(A)	SIM	NÃO
Até 2 SM (Até R\$ 2.640,00)	34	28	48	31	21	28	43
Mais de 2 SM até 5 SM (Mais de R\$ 2.640,00 até R\$ 6.600,00)	30	30	30	32	37	29	32
Mais de 5 SM até 10 SM (Mais de R\$ 6.600,00 até R\$ 13.200,00)	15	18	11	14	11	17	12
Mais de 10 SM até 20 SM (Mais de R\$ 13.200,0 até R\$ 26.400,00)	7	9	3	8	9	9	4
Mais de 20 SM (Mais de R\$ 26.400,00)	5	7	1	5	11	8	2
Prefiro não responder	8	8	7	9	12	8	7

TABELA 59
RENDA INDIVIDUAL LIGADA À ADVOCACIA POR SITUAÇÃO PROFISSIONAL E LOCAL DE TRABALHO PRINCIPAL (%)

(%)	TOTAL	SITUAÇÃO PROFISSIONAL					
		AUTÔNOMO(A)	INTEGRA EMPRESA OU ESCRITÓRIO PRIVADO	EXERCE CARGO PÚBLICO	DESEMPREGADO(A)	APOSENTADO(A)	NR
Até 2 SM (Até R\$ 2.640,00)	34	39	20	16	72	24	21
Mais de 2 SM até 5 SM (Mais de R\$ 2.640,00 até R\$ 6.600,00)	30	31	32	29	12	27	17
Mais de 5 SM até 10 SM (Mais de R\$ 6.600,00 até R\$ 13.200,00)	15	14	19	22	3	20	10
Mais de 10 SM até 20 SM (Mais de R\$ 13.200,0 até R\$ 26.400,00)	7	5	12	17	1	8	3
Mais de 20 SM (Mais de R\$ 26.400,00)	5	3	11	13	0	6	5
Prefiro não responder	8	8	5	4	13	15	45

(%)	LOCAL DE TRABALHO PRINCIPAL			
	HOME OFFICE	PRESENCIAL	OUTROS	NR
Até 2 SM (Até R\$ 2.640,00)	45	25	47	21
Mais de 2 SM até 5 SM (Mais de R\$ 2.640,00 até R\$ 6.600,00)	28	33	27	12
Mais de 5 SM até 10 SM (Mais de R\$ 6.600,00 até R\$ 13.200,00)	11a	19	7	8
Mais de 10 SM até 20 SM (Mais de R\$ 13.200,0 até R\$ 26.400,00)	4	10	3	13
Mais de 20 SM (Mais de R\$ 26.400,00)	3	8	2	5
Prefiro não responder	9	6	15	41

TABELA 60
RENDA INDIVIDUAL LIGADA À ADVOCACIA POR TEMPO DE INSCRIÇÃO NA OAB (%)

(%)	TOTAL	TEMPO DE INSCRIÇÃO NA OAB						NR
		MENOS DE 3 ANOS	DE 3 A 5 ANOS	MAIS DE 5 A 10 ANOS	MAIS DE 10 A 15 ANOS	MAIS DE 15 A 20 ANOS	MAIS DE 20 ANOS	
Até 2 SM (Até R\$ 2.640,00)	34	60	44	34	23	19	17	33
Mais de 2 SM até 5 SM (Mais de R\$ 2.640,00 até R\$ 6.600,00)	30	26	35	37	33	31	26	28
Mais de 5 SM até 10 SM (Mais de R\$ 6.600,00 até R\$ 13.200,00)	15	5	11	16	22	20	21	13
Mais de 10 SM até 20 SM (Mais de R\$ 13.200,0 até R\$ 26.400,00)	7	1	3	5	11	13	13	6
Mais de 20 SM (Mais de R\$ 26.400,00)	5	1	1	2	5	9	13	1
Prefiro não responder	8	8	6	6	7	8	10	18

TABELA 61
 RENDA INDIVIDUAL LIGADA À ADVOCACIA POR REGIÃO E ÁREA PRINCIPAL DE ATUAÇÃO (%)

(%)	TOTAL	REGIÃO				
		NORTE	NORDESTE	CENTRO-OESTE	SUDESTE	SUL
Até 2 SM (Até R\$ 2.640,00)	34	31	40	29	35	30
Mais de 2 SM até 5 SM (Mais de R\$ 2.640,00 até R\$ 6.600,00)	30	29	27	29	31	33
Mais de 5 SM até 10 SM (Mais de R\$ 6.600,00 até R\$ 13.200,00)	15	19	13	17	15	17
Mais de 10 SM até 20 SM (Mais de R\$ 13.200,0 até R\$ 26.400,00)	7	8	7	9	7	8
Mais de 20 SM (Mais de R\$ 26.400,00)	5	7	5	6	5	6
Prefiro não responder	8	6	8	10	8	7

(%)	ÁREA PRINCIPAL DE ATUAÇÃO			
	CAPITAL/REGIÃO METROPOLITANA	INTERIOR DO ESTADO	CAPITAL/RM E INTERIOR	NR
Até 2 SM (Até R\$ 2.640,00)	33	39	22	33
Mais de 2 SM até 5 SM (Mais de R\$ 2.640,00 até R\$ 6.600,00)	30	30	32	24
Mais de 5 SM até 10 SM (Mais de R\$ 6.600,00 até R\$ 13.200,00)	16	14	18	7
Mais de 10 SM até 20 SM (Mais de R\$ 13.200,0 até R\$ 26.400,00)	8	7	8	3
Mais de 20 SM (Mais de R\$ 26.400,00)	6	3	11	3
Prefiro não responder	8	7	9	29

TABELA 62
 RENDA INDIVIDUAL LIGADA À ADVOCACIA POR SECCIONAIS (%)

(%)	TOTAL	SECCIONAIS													
		AC	AM	AP	PA	RO	RR	TO	AL	BA	CE	MA	PB	PE	PI
Até 2 SM (Até R\$ 2.640,00)	34	31	25	34	33	32	33	33	36	39	39	43	48	37	45
Mais de 2 SM até 5 SM (Mais de R\$ 2.640,00 até R\$ 6.600,00)	30	21	33	34	29	20	30	33	27	27	30	28	20	31	26
Mais de 5 SM até 10 SM (Mais de R\$ 6.600,00 até R\$ 13.200,00)	15	25	17	15	18	21	12	18	15	14	11	13	9	13	10
Mais de 10 SM até 20 SM (Mais de R\$ 13.200,0 até R\$ 26.400,00)	7	6	11	5	6	12	10	7	9	6	6	8	5	5	7
Mais de 20 SM (Mais de R\$ 26.400,00)	5	14	7	7	7	10	5	6	5	6	3	4	6	5	3
Prefiro não responder	8	3	6	5	8	4	10	4	8	8	11	4	11	9	10

TABELA 63
 RENDA INDIVIDUAL LIGADA À ADVOCACIA POR SECCIONAIS – CONTINUAÇÃO (%)

(%)	TOTAL	SECCIONAIS (CONTINUAÇÃO)												
		SE	RN	GO	DF	MT	MS	MG	ES	RJ	SP	PR	RS	SC
Até 2 SM (Até R\$ 2.640,00)	34	43	35	27	38	20	22	39	42	33	33	29	32	25
Mais de 2 SM até 5 SM (Mais de R\$ 2.640,00 até R\$ 6.600,00)	30	20	29	28	22	34	44	30	26	30	32	33	34	33
Mais de 5 SM até 10 SM (Mais de R\$ 6.600,00 até R\$ 13.200,00)	15	16	14	18	16	18	13	14	15	13	16	16	16	19
Mais de 10 SM até 20 SM (Mais de R\$ 13.200,0 até R\$ 26.400,00)	7	10	10	8	7	13	8	6	7	7	7	8	6	11
Mais de 20 SM (Mais de R\$ 26.400,00)	5	4	6	5	7	8	7	4	3	6	5	6	6	5
Prefiro não responder	8	7	6	14	9	7	7	8	7	11	7	7	7	7

TABELA 64
SITUAÇÃO PROFISSIONAL POR GÊNERO, IDADE E RENDA FAMILIAR (%)

(%)	TOTAL	GÊNERO		IDADE				RENDA FAMILIAR				NR
		F	M	21 A 23 ANOS	24 A 44 ANOS	45 A 59 ANOS	60 ANOS OU MAIS	MAIS DE 2 A 5 SM	MAIS DE 5 A 10 SM	MAIS DE 10 A 20 SM	MAIS DE 20 SM	
É advogado autônomo	72	72	72	56	69	74	78	79	72	63	44	74
Integra empresa ou escritório privado de Advocacia	29	29	29	55	35	26	18	25	31	38	54	23
Exerce cargo público na área da Advocacia	5	4	6	2	5	6	3	3	6	8	10	3
É aposentado	5	3	7	0	0	1	21	3	6	6	7	7
Está desempregado	4	4	3	8	5	2	1	3	1	1	0	5
Prefiro não responder	1	0	1	0	0	1	1	0	1	0	1	2

TABELA 65
SITUAÇÃO PROFISSIONAL POR COR/RAÇA, ESTADO CIVIL E SE TEM FILHOS (%)

(%)	TOTAL	COR/RAÇA				ESTADO CIVIL				TEM OU NÃO FILHOS	
		BRANCO(A)	PARDO(A)	PRETO(A)	OUTRAS	CASADO(A)/ UNIÃO ESTÁVEL/ VIVE JUNTO	SOLTEIRO(A)	SEPARADO(A)/ DIVORCIADO(A)	VIÚVO(A)	SIM	NÃO
É advogado autônomo	72	70	76	78	72	72	71	76	79	74	69
Integra empresa ou escritório privado de Advocacia	29	31	25	25	27	29	32	22	18	26	34
Exerce cargo público na área da Advocacia	5	5	6	3	5	6	4	5	4	5	4
É aposentado	5	5	3	2	5	6	1	7	17	7	1
Está desempregado	4	3	5	5	6	3	6	3	0	2	5
Prefiro não responder	1	1	0	1	2	1	0	0	2	1	0

TABELA 66
SITUAÇÃO PROFISSIONAL POR REGIÃO E ÁREA PRINCIPAL DE ATUAÇÃO (%)

(%)	TOTAL	REGIÃO					ÁREA PRINCIPAL DE ATUAÇÃO			NR
		NORTE	NORDESTE	CENTRO-OESTE	SUDESTE	SUL	CAPITAL/ REGIÃO METROPOLITANA	INTERIOR DO ESTADO	CAPITAL/ RM E INTERIOR	
É advogado autônomo	72	71	75	69	74	66	69	77	65	63
Integra empresa ou escritório privado de Advocacia	29	29	26	30	28	36	32	24	40	28
Exerce cargo público na área da Advocacia	5	8	9	5	4	5	4	6	5	2
É aposentado	5	2	3	4	6	4	5	4	5	8
Está desempregado	4	3	5	4	4	2	5	3	2	7
Prefiro não responder	1	1	1	1	0	1	1	0	0	8

TABELA 67
SITUAÇÃO PROFISSIONAL POR SECCIONAIS (%)

(%)	TOTAL	SECCIONAIS																										
		AC	AM	AP	PA	RO	RR	TO	AL	BA	CE	MA	PB	PE	PI	SE	RN	GO	DF	MT	MS	MG	ES	RJ	SP	PR	RS	SC
É advogado autônomo	72	61	78	71	70	74	57	71	76	74	76	81	79	70	79	71	73	71	66	65	74	72	75	77	73	64	68	63
Integra empresa ou escritório privado de Advocacia	29	34	23	27	29	27	46	36	26	28	27	21	18	29	24	29	26	26	30	41	31	29	26	25	29	36	35	39
Exerce cargo público na área da Advocacia	5	9	9	14	9	6	8	5	7	7	10	12	10	8	8	8	13	5	5	6	5	5	7	4	3	6	4	5
É aposentado	5	8	1	0	3	2	1	1	2	3	5	3	4	3	1	2	1	4	5	5	0	5	4	6	5	3	6	3
Está desempregado	4	0	4	5	3	2	0	3	4	4	3	5	10	5	6	7	2	2	6	3	3	3	3	5	4	2	2	1
Prefiro não responder	1	1	2	1	0	1	2	0	0	0	1	1	1	1	0	1	1	2	1	0	0	0	0	1	0	1	0	1

TABELA 68
NÚMERO TOTAL APROXIMADO DE FUNCIONÁRIOS QUE ATUAM EM ESCRITÓRIO POR TEMPO DE INSCRIÇÃO NA OAB (%) (APENAS PARA QUEM INTEGRA EMPRESA OU ESCRITÓRIO PRIVADO DE ADVOCACIA)

(%)	TOTAL	TEMPO DE INSCRIÇÃO NA OAB							NR
		MENOS DE 3 ANOS	DE 3 A 5 ANOS	MAIS DE 5 A 10 ANOS	MAIS DE 10 A 15 ANOS	MAIS DE 15 A 20 ANOS	MAIS DE 20 ANOS		
1 a 3 advogados	33	29	28	34	35	31	35	51	
4 a 6 advogados	20	21	21	19	17	18	22	5	
7 a 10 advogados	9	10	8	8	10	9	9	9	
Mais de 10 advogados	16	16	19	16	16	20	15	8	
Não sei/Prefiro não responder	22	24	24	22	21	22	19	27	

TABELA 69
NÚMERO TOTAL APROXIMADO DE FUNCIONÁRIOS QUE ATUAM EM ESCRITÓRIO POR LOCAL DE TRABALHO PRINCIPAL (%) (APENAS PARA QUEM INTEGRA EMPRESA OU ESCRITÓRIO PRIVADO DE ADVOCACIA)

(%)	TOTAL	LOCAL DE TRABALHO PRINCIPAL			
		HOME OFFICE	PRESENCIAL	OUTROS	NR
1 a 3 advogados	33	34	32	44	32
4 a 6 advogados	20	10	23	10	19
7 a 10 advogados	9	8	10	1	0
Mais de 10 advogados	16	16	17	2	0
Não sei/ Prefiro não responder	22	32	19	43	49

TABELA 70

NÚMERO TOTAL APROXIMADO DE FUNCIONÁRIOS QUE ATUAM EM ESCRITÓRIO POR REGIÃO E ÁREA DE ATUAÇÃO PRINCIPAL (%) - (APENAS PARA QUEM INTEGRA EMPRESA OU ESCRITÓRIO PRIVADO DE ADVOCACIA)

(%)	TOTAL	REGIÃO					ÁREA PRINCIPAL DE ATUAÇÃO			
		NORTE	NORDESTE	CENTRO-OESTE	SUDESTE	SUL	CAPITAL/ REGIÃO METROPOLITANA	INTERIOR DO ESTADO	CAPITAL/ RM E INTERIOR	NR
1 a 3 advogados	33	32	29	34	33	33	29	41	26	31
4 a 6 advogados	20	25	20	25	17	22	17	25	17	11
7 a 10 advogados	9	7	8	9	9	12	10	7	11	9
Mais de 10 advogados	16	16	14	18	17	16	21	6	23	15
Não sei/ Prefiro não responder	22	20	29	15	24	17	22	20	22	34

TABELA 71

NÚMERO TOTAL APROXIMADO DE FUNCIONÁRIOS QUE ATUAM NO ESCRITÓRIO POR SECCIONAIS (%) (APENAS PARA QUEM INTEGRA EMPRESA OU ESCRITÓRIO PRIVADO DE ADVOCACIA)

(%)	TOTAL	SECCIONAIS																										
		AC	AM	AP	PA	RO	RR	TO	AL	BA	CE	MA	PB	PE	PI	SE	RN	GO	DF	MT	MS	MG	ES	RJ	SP	PR	RS	SC
1 a 3 advogados	33	37	17	36	28	29	42	52	27	29	37	23	32	22	37	24	26	36	33	31	37	36	44	31	33	31	35	32
4 a 6 advogados	20	34	17	32	24	30	27	21	20	28	16	14	18	20	11	9	28	27	17	35	23	22	16	17	16	21	21	28
7 a 10 advogados	9	5	4	7	10	4	8	7	11	8	7	5	6	9	9	7	15	11	8	11	2	9	9	7	9	12	13	11
Mais de 10 advogados	16	6	32	0	19	16	8	3	18	11	10	13	14	17	9	31	7	11	28	9	23	14	5	17	19	19	16	11
Não sei/ Prefiro não responder	22	17	30	25	18	21	16	17	23	24	29	46	29	32	34	28	24	15	14	15	15	18	27	28	24	17	15	19

TABELA 72

LOCAL DE TRABALHO PRINCIPAL POR GÊNERO E IDADE (%)

(%)	TOTAL	GÊNERO		IDADE			
		F	M	21 A 23 ANOS	24 A 44 ANOS	45 A 59 ANOS	60 ANOS OU MAIS
Escritório de Advocacia	45	41	48	55	46	44	40
Home office/ Casa	43	46	39	35	40	43	51
Algum órgão/ Entidade/ Instituição	6	5	6	4	6	6	3
Departamento Jurídico	4	4	4	4	5	4	2
Outro	3	2	3	1	2	2	3
Prefiro não responder	1	1	1	0	0	1	1

TABELA 73
 LOCAL DE TRABALHO PRINCIPAL POR RENDA FAMILIAR (%)

(%)	TOTAL	RENDA FAMILIAR					NR
		ATÉ 2 SM	MAIS DE 2 A 5 SM	MAIS DE 5 A 10 SM	MAIS DE 10 A 20 SM	MAIS DE 20 SM	
Escritório de Advocacia	45	33	43	49	47	55	42
Home office/ Casa	43	59	45	38	37	30	46
Algum órgão/ Entidade/ Instituição	6	3	5	6	9	7	3
Departamento Jurídico	4	1	3	5	5	5	3
Outro	3	3	3	2	2	2	3
Prefiro não responder	1	0	0	0	1	1	3

TABELA 74
 LOCAL DE TRABALHO PRINCIPAL POR SITUAÇÃO PROFISSIONAL(%)

(%)	TOTAL	SITUAÇÃO PROFISSIONAL		
		AUTÔNOMO	INTEGRA EMPRESA OU ESCRITÓRIO PRIVADO	EXERCE CARGO PÚBLICO
Presencial	55	46	77	86
Home office/ Casa	43	51	21	12
Outro	3	3	1	1
Prefiro não responder	1	1	0	1

TABELA 75
 LOCAL DE TRABALHO PRINCIPAL POR COR/RAÇA, ESTADO CIVIL E SE TEM FILHOS (%)

(%)	TOTAL	COR/RAÇA				ESTADO CIVIL				TEM OU NÃO FILHOS	
		BRANCO(A)	PARDO(A)	PRETO(A)	OUTRAS	CASADO(A)/ UNIÃO ESTÁVEL/ VIVE JUNTO	SOLTEIRO(A)	SEPARADO(A)/ DIVORCIADO(A)	VIÚVO(A)	SIM	NÃO
Escritório de Advocacia	45	46	42	39	38	47	43	39	32	45	44
Home office/ Casa	43	42	44	47	48	40	44	49	55	42	43
Algum órgão/ Entidade/ Instituição	6	5	7	7	5	6	6	5	5	5	6
Departamento Jurídico	4	4	3	3	5	4	4	4	3	3	5
Outro	3	2	3	3	3	3	2	3	3	3	2
Prefiro não responder	1	1	1	1	1	1	1	0	2	1	1

TABELA 76
 LOCAL DE TRABALHO PRINCIPAL POR REGIÃO E ÁREA PRINCIPAL DE ATUAÇÃO (%)

(%)	TOTAL	REGIÃO					ÁREA PRINCIPAL DE ATUAÇÃO			
		NORTE	NORDESTE	CENTRO-OESTE	SUDESTE	SUL	CAPITAL/REGIÃO METROPOLITANA	INTERIOR DO ESTADO	CAPITAL/RM E INTERIOR	NR
Escritório de Advocacia	45	51	43	49	40	56	35	56	45	25
Home office/Casa	43	32	42	37	48	34	52	32	43	44
Algum órgão/Entidade/ Instituição	6	11	8	7	5	4	6	6	5	1
Departamento Jurídico	4	3	3	4	4	4	5	3	4	5
Outro	3	3	3	2	3	2	3	2	3	7
Prefiro não responder	1	1	1	1	1	0	1	0	1	17

TABELA 77
LOCAL DE TRABALHO PRINCIPAL POR SECCIONAIS (%)

(%)	TOTAL	SECCIONAIS																										
		AC	AM	AP	PA	RO	RR	TO	AL	BA	CE	MA	PB	PE	PI	SE	RN	GO	DF	MT	MS	MG	ES	RJ	SP	PR	RS	SC
Escritório de Advocacia	45	41	38	45	49	67	57	62	45	42	45	52	35	39	41	46	50	59	30	66	58	49	42	28	42	56	53	61
Home office/ Casa	43	32	44	33	37	15	22	20	42	45	37	37	47	45	43	42	30	28	53	23	31	37	41	60	47	32	39	29
Algum órgão/ Entidade/ Instituição	6	18	10	16	9	9	15	14	8	7	10	8	10	7	7	7	13	5	9	8	6	6	10	6	3	4	4	4
Departamento Jurídico	4	4	2	4	3	6	2	1	2	3	3	1	4	3	5	2	5	4	4	3	3	4	4	3	5	5	3	4
Outro	3	6	3	1	2	3	4	2	2	2	3	1	4	3	3	1	3	3	3	0	2	3	3	2	3	2	1	1
Prefiro não responder	1	0	2	0	1	1	1	1	1	1	1	0	0	1	1	1	0	1	1	0	0	0	0	1	0	0	0	0

TABELA 78
ÁREA PRINCIPAL DE ATUAÇÃO POR GÊNERO E IDADE (%)

(%)	TOTAL	GÊNERO		IDADE			
		F	M	21 A 23 ANOS	24 A 44 ANOS	45 A 59 ANOS	60 ANOS OU MAIS
Capital/ Região Metropolitana	46	47	44	38	44	47	49
Igualmente na Capital/ Região Metropolitana e no Interior	11	10	13	12	10	12	15
Interior do estado	42	42	42	48	46	40	35
Prefiro não responder	1	1	1	2	1	1	1

TABELA 79
ÁREA PRINCIPAL DE ATUAÇÃO POR RENDA FAMILIAR (%)

(%)	TOTAL	RENDA FAMILIAR					
		ATÉ 2 SM	MAIS DE 2 A 5 SM	MAIS DE 5 A 10 SM	MAIS DE 10 A 20 SM	MAIS DE 20 SM	NR
Capital/ Região Metropolitana	46	43	43	46	51	55	44
Igualmente na Capital/ Região Metropolitana e no Interior	11	8	10	12	12	18	14
Interior do estado	42	48	47	42	36	27	41
Prefiro não responder	1	1	1	1	0	1	2

TABELA 80
ÁREA PRINCIPAL DE ATUAÇÃO POR TEMPO DE INSCRIÇÃO NA OAB (%)

(%)	TOTAL	TEMPO DE INSCRIÇÃO NA OAB						NR
		MENOS DE 3 ANOS	DE 3 A 5 ANOS	MAIS DE 5 A 10 ANOS	MAIS DE 10 A 15 ANOS	MAIS DE 15 A 20 ANOS	MAIS DE 20 ANOS	
Capital/ Região Metropolitana	46	46	42	44	47	46	47	43
Igualmente na Capital/ Região Metropolitana e no Interior	11	9	10	10	11	11	15	13
Interior do estado	42	43	47	45	42	42	37	42
Prefiro não responder	1	1	1	1	0	1	0	1

TABELA 81
ÁREA PRINCIPAL DE ATUAÇÃO POR SITUAÇÃO PROFISSIONAL E LOCAL DE TRABALHO PRINCIPAL (%)

(%)	TOTAL	SITUAÇÃO PROFISSIONAL						LOCAL DE TRABALHO PRINCIPAL			
		AUTÔNOMO	INTEGRA EMPRESA OU ESCRITÓRIO PRIVADO	EXERCE CARGO PÚBLICO	DESEMPREGADO	APOSENTADO	NR	HOME OFFICE	PRESENCIAL	OUTROS	NR
Capital/ Região Metropolitana	46	44	50	37	63	48	46	56	38	46	41
Igualmente na Capital/ Região Metropolitana e no Interior	11	10	15	11	6	13	8	11	11	12	11
Interior do estado	42	45	34	52	29	38	35	32	50	40	28
Prefiro não responder	1	1	1	0	1	1	11	1	0	2	20

TABELA 82
ÁREA PRINCIPAL DE ATUAÇÃO POR REGIÃO (%)

(%)	TOTAL	REGIÃO				
		NORTE	NORDESTE	CENTRO OESTE	SUDESTE	SUL
Capital/ Região Metropolitana	46	54	47	51	47	36
Igualmente na Capital/ Região Metropolitana e no Interior	11	13	12	11	11	11
Interior do estado	42	33	41	37	41	52
Prefiro não responder	1	0	1	1	1	1

TABELA 83
ÁREA PRINCIPAL DE ATUAÇÃO POR SECCIONAIS (%)

(%)	TOTAL	SECCIONAIS																										
		AC	AM	AP	PA	RO	RR	TO	AL	BA	CE	MA	PB	PE	PI	SE	RN	GO	DF	MT	MS	MG	ES	RJ	SP	PR	RS	SC
Capital/ Região Metropolitana	46	80	80	73	42	37	82	35	52	46	40	33	45	57	40	50	54	24	85	30	47	33	50	69	42	40	39	24
Igualmente na Capital/ Região Metropolitana e no Interior	11	18	10	19	12	11	17	16	15	10	6	14	12	11	15	18	15	10	11	8	20	9	12	13	12	8	13	12
Interior do estado	42	2	10	7	46	52	1	48	33	43	53	53	42	31	43	31	31	65	3	61	33	58	37	17	46	51	48	62
Prefiro não responder	1	0	0	1	0	0	0	0	1	0	1	0	0	1	2	0	0	1	1	0	1	1	1	1	1	1	1	2

TABELA 84
DESEMPENHA OUTRA ATIVIDADE PROFISSIONAL POR GÊNERO E IDADE (%)

GÊNERO	TOTAL	GÊNERO		IDADE			
		F	M	21 A 23 ANOS	24 A 44 ANOS	45 A 59 ANOS	60 ANOS OU MAIS
Não	71	73	69	82	72	66	73
Sim	26	24	28	16	25	30	24
Prefiro não responder	3	3	4	2	3	3	3

TABELA 85
DESEMPENHA OUTRA ATIVIDADE PROFISSIONAL POR RENDA FAMILIAR (%)

REDA FAMILIAR	TOTAL	REDA FAMILIAR					
		ATÉ 2 SM	MAIS DE 2 A 5 SM	MAIS DE 5 A 10 SM	MAIS DE 10 A 20 SM	MAIS DE 20 SM	NR
Não	71	75	71	71	67	69	73
Sim	26	22	26	27	31	29	17
Prefiro não responder	3	3	3	3	2	2	9

TABELA 86
DESEMPENHA OUTRA ATIVIDADE PROFISSIONAL POR COR/RAÇA, ESTADO CIVIL E SE TEM FILHOS (%)

COR/RAÇA	TOTAL	COR/RAÇA				ESTADO CIVIL				TEM OU NÃO FILHOS	
		BRANCO(A)	PARDO(A)	PRETO(A)	OUTRAS	CASADO(A)/ UNIÃO ESTÁVEL/ VIVE JUNTO	SOLTEIRO(A)	SEPARADO(A)/ DIVORCIADO(A)	VIÚVO(A)	SIM	NÃO
Não	71	72	67	69	69	69	74	70	72	69	73
Sim	26	25	29	28	25	27	23	26	20	28	24
Prefiro não responder	3	3	3	3	6	3	3	3	8	3	3

TABELA 87
DESEMPENHA OUTRA ATIVIDADE PROFISSIONAL POR RELIGIÃO (%)

RELIGIÃO	TOTAL	RELIGIÃO							
		CATÓLICA	EVANGÉLICA	ESPÍRITA	AFRO-BRASILEIRAS	OUTRAS RELIGIÕES	SEM RELIGIÃO	ATEU / ATEIA	NR
Não	71	70	70	73	69	65	75	70	75
Sim	26	27	27	25	29	32	23	27	18
Prefiro não responder	3	3	3	2	2	3	2	3	7

TABELA 88
DESEMPENHA OUTRA ATIVIDADE PROFISSIONAL POR SITUAÇÃO PROFISSIONAL E LOCAL DE TRABALHO PRINCIPAL (%)

(%)	TOTAL	SITUAÇÃO PROFISSIONAL						LOCAL DE TRABALHO PRINCIPAL			
		AUTÔNOMO	INTEGRA EMPRESA OU ESCRITÓRIO PRIVADO	EXERCE CARGO PÚBLICO	DESEMPREGADO	APOSENTADO	NR	HOME OFFICE	PRESENCIAL	OUTROS	NR
Não	71	68	80	61	74	75	46	70	74	31	53
Sim	26	28	19	35	24	20	33	27	24	62	20
Prefiro não responder	3	3	2	3	2	5	21	3	3	6	27

TABELA 89
DESEMPENHA OUTRA ATIVIDADE PROFISSIONAL POR TEMPO DE INSCRIÇÃO NA OAB (%)

(%)	TOTAL	TEMPO DE INSCRIÇÃO NA OAB							NR
		MENOS DE 3 ANOS	DE 3 A 5 ANOS	MAIS DE 5 A 10 ANOS	MAIS DE 10 A 15 ANOS	MAIS DE 15 A 20 ANOS	MAIS DE 20 ANOS		
Não	71	69	70	71	67	74	74	67	
Sim	26	28	27	26	30	23	23	24	
Prefiro não responder	3	3	3	3	3	3	3	9	

TABELA 90
DESEMPENHA OUTRA ATIVIDADE PROFISSIONAL POR REGIÃO E ÁREA PRINCIPAL DE ATUAÇÃO (%)

(%)	TOTAL	REGIÃO					ÁREA PRINCIPAL DE ATUAÇÃO				NR
		NORTE	NORDESTE	CENTRO-OESTE	SUDESTE	SUL	CAPITAL/ REGIÃO METROPOLITANA	INTERIOR DO ESTADO	CAPITAL/ RM E INTERIOR		
Não	71	65	67	68	72	73	71	70	72	58	
Sim	26	33	30	29	24	24	26	27	24	25	
Prefiro não responder	3	2	4	4	3	3	3	3	3	17	

TABELA 91
DESEMPENHA OUTRA ATIVIDADE PROFISSIONAL POR SECCIONAIS (%)

(%)	TOTAL	SECCIONAIS																										
		AC	AM	AP	PA	RO	RR	TO	AL	BA	CE	MA	PB	PE	PI	SE	RN	GO	DF	MT	MS	MG	ES	RJ	SP	PR	RS	SC
Não	71	64	63	63	68	60	57	66	58	69	68	69	60	70	60	69	63	66	66	73	72	70	65	72	74	72	74	75
Sim	26	36	34	33	30	40	37	31	36	28	28	28	37	26	35	28	31	28	32	24	27	27	31	24	23	25	23	22
Prefiro não responder	3	0	3	4	2	0	6	3	6	3	4	3	3	4	6	3	6	6	3	3	1	3	4	3	3	3	3	3

TABELA 92
QUAL A OUTRA ATIVIDADE PROFISSIONAL POR GÊNERO E IDADE (%)
- ESPONTÂNEA/ PARA QUEM DISSE QUE EXERCE OUTRA PROFISSÃO ALÉM DA ADVOCACIA

(%)	TOTAL	GÊNERO		IDADE			
		F	M	21 A 23 ANOS	24 A 44 ANOS	45 A 59 ANOS	60 ANOS OU MAIS
Professor (a)	19,9	19,2	20,5	24,3	20,5	20,1	17,5
Servidor (a) Público (a)	12,7	13,3	12,2	24,8	12,9	12,8	12,0
Empresário (a)	9,6	10,3	9,0	4,3	9,6	9,9	9,4
Citou atividade ligada a advocacia	2,9	3,1	2,8	2,7	2,6	3,3	3,3
Assessor (a) Jurídico (a)	2,2	1,8	2,6	1,2	2,2	2,1	2,5
Empregado (a) Celetista	1,9	2,7	1,2	3,1	1,9	2,0	1,9
Consultoria	1,9	1,3	2,5	0,5	1,7	2,4	1,9
Auxiliar administrativo/Setor administrativo	1,9	1,6	2,2	0,0	1,8	1,8	2,4
Contador (a)/Área de contabilidade	1,8	1,9	1,7	0,0	2,1	1,9	1,1
Comerciante/Comércio	1,8	1,8	1,7	3,7	1,8	1,9	1,6
Corretor (a) de imóveis	1,8	2,3	1,2	0,0	1,7	1,9	1,6
Empreendedor (a)	1,6	2,1	1,2	6,9	1,3	1,5	2,4
Na área de política/Agente político/Assessor (a) político (a)	1,5	1,6	1,4	0,4	1,6	1,5	1,4
Agricultor(a)/Produtor (a) rural	1,5	1,7	1,3	0,2	1,4	2,0	1,0
Analista	1,4	1,5	1,4	3,0	1,5	0,8	2,4
Autônomo (a)	1,4	1,7	1,2	0,7	1,5	1,6	0,8
Vendedor(a)/Representante de vendas	1,2	1,1	1,4	0,0	1,1	1,5	1,3
Aposentado (a)	1,2	1,0	1,4	0,0	1,0	1,1	1,8
Pecuarista	1,2	1,2	1,2	0,0	1,3	0,7	1,4
Na área da Construção Civil	0,8	0,6	1,1	0,0	0,6	0,8	1,7
Administração	0,8	0,8	0,8	2,7	0,7	1,2	0,5
Músico/Cantor (a)	0,8	1,1	0,5	0,0	0,5	0,5	1,9
Motorista de aplicativo/Taxista	0,8	0,8	0,7	0,0	0,8	0,9	0,3
Agropecuária	0,7	0,6	0,9	0,0	0,7	1,1	0,4
Conciliador (a) Judicial	0,7	0,6	0,8	0,7	0,8	0,6	0,6
Bancário(a)	0,7	0,8	0,6	0,0	0,7	0,7	0,6
Síndico (a) profissional	0,6	0,6	0,6	0,0	0,7	0,7	0,2
Gerente	0,6	0,7	0,4	1,7	0,8	0,6	0,2
Administração de imóveis	0,6	0,6	0,6	0,2	0,7	0,4	0,7
Gestão pública/Empresarial	0,5	0,7	0,4	0,2	0,6	0,6	0,1
Procurador (a) Municipal	0,5	0,4	0,5	2,5	0,6	0,2	0,5
Secretaria (o)/Recepcionista	0,5	0,6	0,3	0,0	0,6	0,3	0,1
Outras	11,2	10,6	11,9	6,9	11,8	9,2	12,8
Prefiro não responder	10,6	9,4	11,8	8,9	9,8	11,4	11,7

TABELA 93
QUAL A OUTRA ATIVIDADE PROFISSIONAL POR RENDA FAMILIAR (%)
- ESPONTÂNEA/ PARA QUEM DISSE QUE EXERCE OUTRA PROFISSÃO ALÉM DA ADVOCACIA

(%)	TOTAL	RENDA FAMILIAR					NR
		ATÉ 2 SM	MAIS DE 2 A 5 SM	MAIS DE 5 A 10 SM	MAIS DE 10 A 20 SM	MAIS DE 20 SM	
Professor (a)	19,9	20,8	19,9	18,9	17,8	24,7	20,0
Servidor (a) Público (a)	12,7	11,8	14,5	12,2	12,5	12,1	8,3
Empresário (a)	9,6	10,9	10,0	9,7	9,1	7,4	10,3
Citou atividade ligada a advocacia	2,9	2,1	2,6	3,0	3,0	3,3	6,3
Assessor (a) Jurídico (a)	2,2	3,2	1,3	2,4	3,1	2,5	1,7
Empregado (a) Celetista	1,9	2,4	2,4	1,7	1,0	2,1	1,8
Consultoria	1,9	1,3	1,6	2,9	1,1	1,2	4,1
Auxiliar administrativo/Setor administrativo	1,9	1,7	1,7	2,7	1,2	1,6	2,8
Contador (a)/Área de contabilidade	1,8	1,9	2,2	1,7	1,8	1,0	1,7
Comerciante/Comércio	1,8	1,8	1,5	1,9	2,1	2,1	1,2
Corretor (a) de imóveis	1,8	1,5	2,3	1,7	1,8	0,3	1,9
Empreendedor (a)	1,6	1,6	1,3	1,7	1,2	1,5	4,4
Na área de política/Agente político/Assessor (a) político (a)	1,5	1,2	2,0	1,3	1,4	0,6	2,2
Agricultor(a)/Produtor (a) rural	1,5	1,5	1,5	1,2	2,1	0,9	1,9
Analista	1,4	2,1	1,0	1,5	2,2	0,8	1,5
Autônomo (a)	1,4	0,9	1,4	2,0	1,3	0,8	0,8
Vendedor(a)/Representante de vendas	1,2	1,3	0,9	1,1	1,9	1,5	1,4
Aposentado (a)	1,2	1,3	0,5	1,3	2,3	1,2	1,1
Pecuarista	1,2	1,1	1,3	1,3	0,6	1,6	0,6
Na área da Construção Civil	0,8	0,9	0,4	0,9	1,8	0,9	0,1
Administração	0,8	0,9	1,0	0,7	0,4	1,5	0,1
Músico/Cantor (a)	0,8	0,4	0,5	0,5	2,3	1,0	0,0
Motorista de aplicativo/Taxista	0,8	0,8	0,9	0,9	0,5	0,6	0,2
Agropecuária	0,7	0,9	0,8	0,5	0,4	1,5	0,3
Conciliador (a) Judicial	0,7	1,3	0,8	0,4	0,3	1,1	0,8
Bancário(a)	0,7	0,6	0,6	0,8	0,5	0,9	0,4
Síndico (a) profissional	0,6	0,4	0,3	1,1	0,6	0,5	1,2
Gerente	0,6	0,5	0,7	0,8	0,4	0,3	0,1
Administração de imóveis	0,6	1,0	0,6	0,7	0,5	0,0	0,5
Gestão pública/Empresarial	0,5	0,2	0,5	0,5	0,8	0,8	0,7
Procurador (a) Municipal	0,5	0,5	0,6	0,4	0,2	0,0	1,4
Secretaria (o)/Receptionista	0,5	0,2	0,8	0,2	0,5	0,2	0,3
Outras	11,2	9,5	11,3	10,9	12,3	13,5	8,6
Prefiro não responder	10,6	11,4	10,3	10,4	11,1	9,9	11,4

TABELA 94

QUAL A OUTRA ATIVIDADE PROFISSIONAL POR COR/RAÇA, ESTADO CIVIL E SE TEM FILHOS (%)
- ESPONTÂNEA/ PARA QUEM DISSE QUE EXERCE OUTRA PROFISSÃO ALÉM DA ADVOCACIA

(%)	TOTAL	COR/RAÇA				ESTADO CIVIL				TEM OU NÃO FILHOS	
		BRANCO(A)	PARDO(A)	PRETO(A)	OUTRAS	CASADO(A)/ UNIÃO ESTÁVEL/ VIVE JUNTO	SOLTEIRO(A)	SEPARADO(A)/ DIVORCIADO(A)	VIÚVO(A)	SIM	NÃO
Professor (a)	19,9	20,9	18,1	19,6	17,4	19,0	20,6	23,3	18,0	19,8	19,9
Servidor (a) Público (a)	12,7	12,7	12,1	13,9	17,1	12,7	13,9	9,5	21,4	12,7	12,9
Empresário (a)	9,6	9,7	9,7	9,9	6,1	9,3	11,2	7,7	11,7	9,1	10,5
Citou atividade ligada a advocacia	2,9	2,4	3,6	3,6	4,8	3,1	1,8	3,7	8,2	3,1	2,7
Assessor (a) Jurídico (a)	2,2	2,3	2,5	1,1	1,2	2,6	1,6	2,2	0,0	2,2	2,3
Empregado (a) Celetista	1,9	2,1	1,7	1,9	0,1	1,6	2,2	3,4	0,0	1,6	2,4
Consultoria	1,9	1,9	2,3	1,2	1,5	1,8	1,9	2,1	3,0	2,0	1,8
Auxiliar administrativo/ Setor administrativo	1,9	1,9	1,9	2,4	0,7	2,0	2,0	0,9	0,0	2,1	1,7
Contador (a)/ Área de contabilidade	1,8	1,7	2,3	1,3	0,0	2,0	1,8	1,3	2,2	2,1	1,5
Comerciante/Comércio	1,8	1,6	2,1	1,3	3,7	1,9	1,6	2,2	0,0	1,6	2,1
Corretor (a) de imóveis	1,8	1,6	1,9	2,2	2,3	1,8	1,6	1,9	0,0	1,7	1,9
Empreendedor (a)	1,6	1,8	1,0	1,6	1,6	1,8	0,9	2,4	0,0	1,7	1,3
Na área de política/ Agente político/ Assessor (a) político (a)	1,5	1,5	1,6	0,7	2,3	1,5	1,5	1,4	1,8	1,4	1,7
Agricultor(a)/ Produtor (a) rural	1,5	1,2	1,4	3,1	0,4	1,6	1,4	1,3	0,0	1,5	1,5
Analista	1,4	1,5	1,2	1,0	4,7	1,8	0,8	1,2	0,0	1,3	1,6
Autônomo (a)	1,4	1,4	1,2	1,4	3,8	1,3	1,6	1,2	2,8	1,3	1,7
Vendedor(a)/ Representante de vendas	1,2	1,4	0,6	2,0	0,1	1,4	0,8	1,6	0,0	1,2	1,2
Aposentado (a)	1,2	1,5	0,6	0,6	1,3	1,5	0,7	0,8	0,0	1,3	1,0
Pecuarista	1,2	1,4	0,8	1,0	0,0	1,2	1,2	0,4	5,3	1,4	0,8
Na área da Construção Civil	0,8	0,8	0,7	1,0	1,5	1,1	0,4	0,2	2,9	1,2	0,3
Administração	0,8	0,6	1,2	1,4	0,2	0,7	1,0	0,8	0,0	0,6	1,0
Músico/Cantor (a)	0,8	1,0	0,5	0,4	0,0	0,8	0,3	1,9	0,0	1,0	0,4
Motorista de aplicativo/ Taxista	0,8	0,6	1,1	0,8	0,0	0,8	0,6	0,9	0,0	0,8	0,7
Agropecuária	0,7	0,7	0,7	0,6	2,7	0,8	0,6	0,2	2,8	0,9	0,4
Conciliador (a) Judicial	0,7	0,8	0,6	0,6	0,0	0,7	1,0	0,1	0,0	0,7	0,8
Bancário(a)	0,7	0,6	0,8	0,8	0,3	0,7	0,7	0,5	0,0	0,8	0,5
Síndico (a) profissional	0,6	0,6	0,7	0,2	1,2	0,6	0,7	0,3	0,0	0,6	0,7
Gerente	0,6	0,5	0,7	1,1	1,5	0,5	1,0	0,2	0,0	0,5	0,7
Administração de imóveis	0,6	0,6	0,4	0,9	0,8	0,7	0,5	0,4	0,0	0,6	0,6
Gestão pública/Empresarial	0,5	0,6	0,5	0,4	0,2	0,6	0,4	0,3	0,0	0,5	0,6
Procurador (a) Municipal	0,5	0,3	0,6	0,8	2,0	0,4	0,8	0,0	0,0	0,4	0,5
Secretaria (o)/Repcionista	0,5	0,3	0,7	0,6	0,0	0,4	0,4	0,9	0,0	0,3	0,7
Outras	11,2	10,8	12,8	10,2	9,0	11,0	11,3	13,0	4,0	11,1	11,4
Prefiro não responder	10,6	10,3	11,3	10,4	11,2	10,2	11,1	11,8	15,9	10,8	10,1

TABELA 95

QUAL A OUTRA ATIVIDADE PROFISSIONAL POR RELIGIÃO (%)
- ESPONTÂNEA/ PARA QUEM DISSE QUE EXERCE OUTRA PROFISSÃO ALÉM DA ADVOCACIA

(%)	TOTAL	RELIGIÃO							
		CATÓLICA	EVANGÉLICA	ESPÍRITA	AFRO-BRASILEIRAS	OUTRAS RELIGIÕES	SEM RELIGIÃO	ATEU / ATEIA	NR
Professor (a)	19,9	19,2	22,1	21,0	20,4	17,6	19,9	18,9	16,6
Servidor (a) Público (a)	12,7	13,6	12,5	11,7	16,3	12,0	10,6	12,2	10,3
Empresário (a)	9,6	9,3	10,5	9,7	10,2	6,3	10,1	6,9	16,5
Citou atividade ligada a advocacia	2,9	2,9	3,2	2,2	2,5	5,3	3,1	2,5	2,3
Assessor (a) Jurídico (a)	2,2	2,4	2,3	1,8	0,9	3,0	2,1	3,6	0,5
Empregado (a) Celetista	1,9	1,4	1,3	3,2	3,4	0,9	3,0	3,5	3,2
Consultoria	1,9	1,8	2,8	1,3	3,0	2,3	1,5	1,6	1,4
Auxiliar administrativo/ Setor administrativo	1,9	2,1	1,9	1,8	0,4	0,8	1,5	2,9	2,5
Contador (a)/Área de contabilidade	1,8	1,8	2,3	1,4	2,5	1,2	1,2	1,2	5,3
Comerciante/Comércio	1,8	1,8	1,5	2,2	2,7	2,2	1,7	1,3	0,9
Corretor (a) de imóveis	1,8	2,3	1,7	0,6	1,5	2,3	0,8	1,4	2,0
Empreendedor (a)	1,6	1,3	1,6	3,0	0,0	0,8	2,6	0,9	0,8
Na área de política/Agente político/Assessor (a) político (a)	1,5	1,7	1,8	2,1	1,6	0,0	1,0	0,2	0,4
Agricultor(a)/Produtor (a) rural	1,5	1,4	2,1	1,1	4,5	1,3	1,4	0,1	0,2
Analista	1,4	1,6	1,0	1,7	0,3	2,3	1,2	0,3	4,2
Autônomo (a)	1,4	1,4	1,1	1,8	3,2	2,3	1,1	0,6	0,8
Vendedor(a)/Representante de vendas	1,2	1,2	0,8	1,6	2,0	0,7	1,7	2,4	0,0
Aposentado (a)	1,2	1,3	0,8	1,3	1,3	1,1	1,6	0,0	2,2
Pecuarista	1,2	1,1	1,2	1,5	0,7	0,9	1,8	0,8	0,5
Na área da Construção Civil	0,8	0,5	0,7	2,3	0,0	1,0	1,9	0,0	0,2
Administração	0,8	0,8	0,6	0,9	0,5	1,4	0,0	0,9	2,5
Músico/Cantor (a)	0,8	0,9	0,7	0,4	0,0	1,9	1,2	0,0	0,6
Motorista de aplicativo/Taxista	0,8	0,7	0,9	0,8	1,4	1,1	0,6	0,4	0,2
Agropecuária	0,7	0,7	1,0	0,5	0,0	1,6	0,2	0,6	2,1
Conciliador (a) Judicial	0,7	0,8	0,5	0,9	0,0	0,2	1,0	0,3	0,9
Bancário(a)	0,7	0,6	0,4	0,8	1,2	1,0	0,1	1,0	1,9
Síndico (a) profissional	0,6	0,5	0,9	1,1	0,0	0,1	0,2	0,8	1,1
Gerente	0,6	0,6	0,8	0,4	0,6	0,7	0,7	0,4	0,0
Administração de imóveis	0,6	0,6	0,6	0,1	0,5	0,2	0,7	1,8	0,8
Gestão pública/Empresarial	0,5	0,5	0,4	0,4	0,0	1,5	1,2	0,4	0,3
Procurador (a) Municipal	0,5	0,5	0,4	0,0	0,0	0,5	0,8	0,6	1,1
Secretaria (o)/Recepcionista	0,5	0,4	0,6	0,4	0,0	1,0	0,0	1,1	0,0
Outras	11,2	11,3	10,8	9,5	11,1	15,6	11,8	12,4	9,6
Prefiro não responder	10,6	11,0	8,6	10,4	7,3	8,8	12,0	18,0	8,0

TABELA 96

QUAL A OUTRA ATIVIDADE PROFISSIONAL POR SITUAÇÃO PROFISSIONAL E LOCAL DE TRABALHO PRINCIPAL (%)
- ESPONTÂNEA/ PARA QUEM DISSE QUE EXERCE OUTRA PROFISSÃO ALÉM DA ADVOCACIA

(%)	TOTAL	SITUAÇÃO PROFISSIONAL						LOCAL DE TRABALHO PRINCIPAL			
		AUTÔNOMO	INTEGRA EMPRESA OU ESCRITÓRIO PRIVADO	EXERCE CARGO PÚBLICO	DESEMPREGADO	APOSENTADO	NR	HOME OFFICE	PRESENCIAL	OUTROS	NR
Professor (a)	19,9	19,9	19,2	15,7	17,7	13,8	38,8	19,4	20,1	21,3	20,8
Servidor (a) Público (a)	12,7	13,0	13,6	12,6	17,1	11,7	3,6	13,1	12,4	13,4	5,3
Empresário (a)	9,6	9,7	8,1	11,4	7,3	9,0	7,1	9,8	9,5	9,1	7,6
Citou atividade ligada a advocacia	2,9	2,9	2,3	3,1	3,7	3,8	2,3	2,8	2,8	3,6	20,9
Assessor (a) Jurídico (a)	2,2	2,2	2,8	1,9	5,6	4,0	0,0	2,5	2,1	1,6	0,0
Empregado (a) Celetista	1,9	2,0	2,3	2,9	1,4	2,6	0,0	1,5	2,3	2,1	0,0
Consultoria	1,9	2,0	2,2	2,6	0,7	0,0	0,0	2,8	1,4	0,8	0,0
Auxiliar administrativo/ Setor administrativo	1,9	2,1	0,9	1,7	1,9	2,2	0,4	2,1	1,7	1,9	0,0
Contador (a)/Área de contabilidade	1,8	1,8	1,5	2,8	1,6	2,1	1,4	2,0	1,8	0,3	1,8
Comerciante/Comércio	1,8	1,7	1,8	3,7	1,9	2,3	1,4	1,8	1,7	2,7	0,0
Corretor (a) de imóveis	1,8	1,7	2,1	1,0	3,5	1,3	3,4	1,3	2,2	2,2	0,0
Empreendedor (a)	1,6	1,6	1,3	0,3	3,0	1,7	0,0	1,9	1,2	1,6	1,4
Na área de política/ Agente político/ Assessor (a) político (a)	1,5	1,5	1,2	2,0	1,6	4,5	3,9	1,2	1,7	1,7	0,0
Agricultor(a)/ Produtor (a) rural	1,5	1,5	1,3	2,0	1,0	0,0	3,9	1,5	1,6	0,7	0,0
Analista	1,4	1,4	1,7	1,2	2,2	0,0	0,0	1,1	1,7	2,1	0,0
Autônomo (a)	1,4	1,5	1,5	1,3	0,0	1,1	1,7	1,4	1,6	0,6	1,6
Vendedor(a)/ Representante de vendas	1,2	1,2	1,0	3,1	0,2	5,1	0,0	1,1	1,0	2,9	0,0
Aposentado (a)	1,2	1,0	1,6	2,1	2,3	1,2	0,0	1,1	1,4	0,9	0,0
Pecuarista	1,2	1,1	1,4	1,1	1,9	1,0	1,1	1,0	1,2	1,5	4,9
Na área da Construção Civil	0,8	0,9	0,7	0,6	0,0	5,2	0,8	0,7	0,9	1,2	0,0
Administração	0,8	0,8	1,4	0,8	0,0	0,0	0,0	1,0	0,7	0,0	0,0
Músico/Cantor (a)	0,8	0,8	0,8	1,0	0,0	0,8	1,4	0,7	0,7	1,7	2,0
Motorista de aplicativo/Taxista	0,8	0,7	1,1	0,4	0,7	0,0	0,0	0,5	1,0	0,7	0,0
Agropecuária	0,7	0,8	0,5	1,3	1,0	0,0	0,0	0,4	1,1	0,4	0,0
Conciliador (a) Judicial	0,7	0,7	0,7	0,3	0,9	0,0	4,7	0,4	0,9	1,1	0,0
Bancário(a)	0,7	0,7	0,9	1,4	0,0	0,0	0,0	0,3	0,9	1,7	0,0
Síndico (a) profissional	0,6	0,7	0,6	0,3	0,0	1,1	0,0	0,8	0,4	1,0	0,0
Gerente	0,6	0,7	0,3	0,6	0,0	0,0	0,0	0,6	0,6	0,7	0,0
Administração de imóveis	0,6	0,7	0,1	0,5	0,3	0,0	1,2	0,3	0,9	0,2	1,9
Gestão pública/ Empresarial	0,5	0,5	0,7	0,5	2,1	0,0	0,0	0,4	0,7	0,1	0,0
Procurador (a) Municipal	0,5	0,5	0,2	0,6	1,7	0,9	3,4	0,5	0,4	0,5	0,0
Secretaria (o)/ Repcionista	0,5	0,5	0,4	0,1	0,0	0,8	0,0	0,6	0,4	0,0	0,0
Outras	11,2	10,7	13,7	8,3	6,8	15,8	3,9	12,0	10,8	8,8	16,8
Prefiro não responder	10,6	10,7	10,1	10,8	12,1	8,0	15,6	11,4	9,9	11,0	14,9

TABELA 97

QUAL A OUTRA ATIVIDADE PROFISSIONAL POR TEMPO DE INSCRIÇÃO NA OAB (%)
- ESPONTÂNEA/ PARA QUEM DISSE QUE EXERCE OUTRA PROFISSÃO ALÉM DA ADVOCACIA

(%)	TOTAL	TEMPO DE INSCRIÇÃO NA OAB						NR
		MENOS DE 3 ANOS	DE 3 A 5 ANOS	MAIS DE 5 A 10 ANOS	MAIS DE 10 A 15 ANOS	MAIS DE 15 A 20 ANOS	MAIS DE 20 ANOS	
Professor (a)	19,9	21,9	23,8	20,0	20,2	21,9	14,7	15,4
Servidor (a) Público (a)	12,7	12,4	10,9	12,4	13,6	10,9	14,4	13,2
Empresário (a)	9,6	10,6	11,5	10,0	9,1	6,2	9,3	5,9
Citou atividade ligada a advocacia	2,9	3,4	1,4	2,8	2,2	2,6	3,8	3,0
Assessor (a) Jurídico (a)	2,2	1,8	2,7	2,7	1,4	1,7	3,0	1,7
Empregado (a) Celetista	1,9	1,3	3,0	1,9	2,0	2,0	2,3	0,0
Consultoria	1,9	1,4	1,4	2,7	2,1	1,3	2,2	3,0
Auxiliar administrativo/ Setor administrativo	1,9	1,6	1,5	2,2	1,3	3,6	2,0	1,6
Contador (a)/Área de contabilidade	1,8	2,4	0,9	2,4	1,2	2,5	1,4	0,0
Comerciante/Comércio	1,8	1,4	1,6	2,0	2,1	1,7	2,0	0,9
Corretor (a) de imóveis	1,8	1,8	2,2	1,6	2,3	0,7	1,8	0,7
Empreendedor (a)	1,6	1,3	2,2	1,2	1,0	3,0	1,9	0,0
Na área de política/Agente político/ Assessor (a) político (a)	1,5	1,2	2,2	1,7	1,4	2,2	1,4	0,0
Agricultor(a)/Produtor (a) rural	1,5	1,7	1,7	0,8	2,3	0,9	1,4	2,3
Analista	1,4	1,3	1,0	1,2	1,0	1,4	2,6	0,0
Autônomo (a)	1,4	1,3	2,4	1,5	0,8	1,6	1,4	1,7
Vendedor(a)/ Representante de vendas	1,2	0,7	0,7	0,7	1,9	1,7	2,1	0,0
Aposentado (a)	1,2	0,6	0,2	0,9	2,7	1,3	1,6	0,0
Pecuarista	1,2	1,4	0,5	1,3	0,5	1,1	1,5	1,4
Na área da Construção Civil	0,8	0,7	0,4	0,5	2,2	0,9	0,5	0,0
Administração	0,8	0,4	1,2	1,1	1,3	0,3	0,7	0,0
Músico/Cantor (a)	0,8	0,7	0,1	0,2	1,1	0,5	1,7	0,0
Motorista de aplicativo/Taxista	0,8	0,5	0,8	0,6	1,4	1,5	0,4	1,1
Agropecuária	0,7	0,5	0,6	0,8	1,0	0,5	0,9	1,6
Conciliador (a) Judicial	0,7	0,6	1,0	0,5	0,9	0,5	1,0	0,0
Bancário(a)	0,7	0,9	0,9	0,4	0,4	0,8	0,8	0,0
Síndico (a) profissional	0,6	0,7	0,5	0,5	0,8	0,7	0,6	0,0
Gerente	0,6	1,3	0,5	0,3	0,6	0,1	0,3	0,0
Administração de imóveis	0,6	0,6	0,8	0,4	0,6	0,2	0,7	3,0
Gestão pública/Empresarial	0,5	0,3	0,6	0,9	0,5	0,1	0,7	0,2
Procurador (a) Municipal	0,5	0,5	1,4	0,2	0,4	0,3	0,3	1,7
Secretaria (o)/Recepcionista	0,5	0,6	0,2	0,3	0,5	0,9	0,4	0,0
Outras	11,2	9,8	10,2	12,2	10,3	15,3	10,7	22,2
Prefiro não responder	10,6	12,7	9,1	11,0	9,1	8,9	9,4	19,2

TABELA 98
QUAL A OUTRA ATIVIDADE PROFISSIONAL POR REGIÃO E ÁREA DE ATUAÇÃO PRINCIPAL (%)
- ESPONTÂNEA/ PARA QUEM DISSE QUE EXERCE OUTRA PROFISSÃO ALÉM DA ADVOCACIA

(%)	TOTAL	REGIÃO					ÁREA PRINCIPAL DE ATUAÇÃO			
		NORTE	NORDESTE	CENTRO-OESTE	SUDESTE	SUL	CAPITAL/ REGIÃO METROPOLITANA	INTERIOR DO ESTADO	CAPITAL/ RM E INTERIOR	NR
Professor (a)	19,9	16,9	17,9	26,9	19,9	18,3	19,4	21,0	18,5	7,5
Servidor (a) Público (a)	12,7	15,1	12,5	10,4	11,5	17,8	11,7	13,7	13,4	13,4
Empresário (a)	9,6	7,8	8,2	7,3	10,4	11,4	9,4	10,0	9,5	2,5
Citou atividade ligada a advocacia	2,9	2,3	4,1	4,5	2,6	1,5	3,7	2,5	1,7	3,2
Assessor (a) Jurídico (a)	2,2	1,8	2,3	3,6	2,2	1,5	2,4	2,0	2,5	0,5
Empregado (a) Celetista	1,9	2,2	1,8	1,4	2,2	1,7	2,1	1,7	2,3	4,7
Consultoria	1,9	2,3	2,4	1,4	1,6	2,6	2,0	1,8	1,6	7,4
Auxiliar administrativo/Setor administrativo	1,9	2,0	2,5	1,1	1,7	2,6	2,1	1,6	2,1	2,0
Contador (a)/Área de contabilidade	1,8	2,7	1,9	1,4	1,7	2,3	1,3	2,5	1,7	0,0
Comerciante/Comércio	1,8	2,0	1,9	2,0	1,4	2,8	1,6	2,0	1,8	0,0
Corretor (a) de imóveis	1,8	2,0	2,6	1,5	1,7	1,2	1,3	2,4	1,2	0,0
Empreendedor (a)	1,6	0,2	0,8	0,6	2,7	0,4	1,5	1,6	1,7	3,8
Na área de política/Agente político/Assessor (a) político (a)	1,5	0,6	1,6	1,5	1,7	1,0	1,4	1,8	0,9	1,3
Agricultor(a)/Produtor (a) rural	1,5	1,1	1,4	1,2	1,6	1,5	1,4	1,6	1,5	2,7
Analista	1,4	0,7	0,7	2,0	1,6	1,7	1,4	1,4	1,9	0,0
Autônomo (a)	1,4	3,5	1,5	1,2	1,1	1,4	1,8	1,0	1,3	1,2
Vendedor(a)/Representante de vendas	1,2	1,5	0,9	0,3	1,5	1,3	1,3	1,0	1,7	0,0
Aposentado (a)	1,2	1,1	1,3	0,2	1,6	0,5	1,1	1,3	0,9	3,6
Pecuarista	1,2	1,1	1,3	1,1	1,3	0,7	0,9	1,4	1,4	0,0
Na área da Construção Civil	0,8	0,1	0,8	0,7	1,0	0,7	0,8	0,7	1,5	0,0
Administração	0,8	0,3	0,7	1,5	0,7	0,9	0,7	0,7	1,0	8,5
Músico/Cantor (a)	0,8	0,6	0,7	0,7	0,9	0,5	1,0	0,7	0,4	0,0
Motorista de aplicativo/Taxista	0,8	0,3	0,8	0,6	0,8	0,9	0,7	0,8	0,8	0,0
Agropecuária	0,7	1,2	0,3	1,7	0,6	0,8	0,5	1,0	0,4	4,7
Conciliador (a) Judicial	0,7	1,3	0,7	0,4	0,7	0,8	0,9	0,6	0,8	0,0
Bancário(a)	0,7	0,4	0,7	0,8	0,7	0,6	0,7	0,6	0,3	7,9
Síndico (a) profissional	0,6	0,4	0,4	0,8	0,7	0,5	0,7	0,4	1,0	0,0
Gerente	0,6	0,6	0,8	0,6	0,5	0,7	0,8	0,4	0,3	0,0
Administração de imóveis	0,6	1,0	1,0	0,6	0,4	0,4	0,7	0,5	0,7	0,5
Gestão pública/Empresarial	0,5	0,2	0,5	0,7	0,6	0,3	0,5	0,6	0,3	0,0
Procurador (a) Municipal	0,5	0,1	1,3	0,0	0,3	0,3	0,3	0,8	0,1	0,0
Secretaria (o)/Recepcionista	0,5	1,3	0,2	0,4	0,4	0,5	0,3	0,7	0,1	0,0
Outras	11,2	13,6	11,5	14,3	10,4	10,2	11,7	10,0	13,8	12,8
Prefiro não responder	10,6	11,6	12,0	6,6	11,1	10,1	11,8	9,2	11,0	11,9

TABELA 99
ATIVIDADES QUE REALIZA PARA MELHORAR SUA SAÚDE E QUALIDADE DE VIDA POR GÊNERO E IDADE (%) - (ESTIMULADA - PRIMEIRA RESPOSTA)

(%)	TOTAL	GÊNERO		IDADE			
		F	M	21 A 23 ANOS	24 A 44 ANOS	45 A 59 ANOS	60 ANOS OU MAIS
Esportes/ Atividade física	52	47	56	60	52	51	50
Terapia/ Atendimento psicológico	14	20	8	13	19	12	6
Atividades culturais	14	13	14	12	12	14	18
Trabalho voluntário	11	11	10	5	8	13	15
Outras	3	3	4	3	3	3	4
Prefiro não responder	6	6	7	7	6	6	8

TABELA 100
ATIVIDADES QUE REALIZA PARA MELHORAR SUA SAÚDE E QUALIDADE DE VIDA POR RENDA FAMILIAR (%) (ESTIMULADA - PRIMEIRA RESPOSTA)

(%)	TOTAL	RENDA FAMILIAR					
		ATÉ 2 SM	MAIS DE 2 A 5 SM	MAIS DE 5 A 10 SM	MAIS DE 10 A 20 SM	MAIS DE 20 SM	NR
Esportes/ Atividade física	52	49	50	52	54	57	51
Terapia/ Atendimento psicológico	14	17	15	15	13	12	11
Atividades culturais	14	10	14	14	16	18	14
Trabalho voluntário	11	10	11	11	10	9	12
Outras	3	6	3	3	2	1	3
Prefiro não responder	6	9	7	6	4	4	10

TABELA 101
ATIVIDADES QUE REALIZA PARA MELHORAR SUA SAÚDE E QUALIDADE DE VIDA POR COR/RAÇA, ESTADO CIVIL E SE TEM FILHOS (%) - (ESTIMULADA - PRIMEIRA RESPOSTA)

(%)	TOTAL	COR/RAÇA				ESTADO CIVIL				TEM OU NÃO FILHOS	
		BRANCO(A)	PARDO(A)	PRETO(A)	OUTRAS	CASADO(A)/ UNIÃO ESTÁVEL/ VIVE JUNTO	SOLTEIRO(A)	SEPARADO(A)/ DIVORCIADO(A)	VIÚVO(A)	SIM	NÃO
Esportes/ Atividade física	52	52	52	47	53	53	51	45	53	52	52
Terapia/Atendimento psicológico	14	14	14	17	12	12	18	16	9	11	19
Atividades culturais	14	14	13	15	11	14	14	14	18	14	14
Trabalho voluntário	11	10	11	12	14	11	9	14	11	13	8
Outras	3	3	4	3	4	3	3	4	3	4	3
Prefiro não responder	6	6	7	6	6	7	6	7	6	7	5

TABELA 102
ATIVIDADES QUE REALIZA PARA MELHORAR SUA SAÚDE E QUALIDADE DE VIDA POR RELIGIÃO (%) - (ESTIMULADA - PRIMEIRA RESPOSTA)

(%)	TOTAL	RELIGIÃO							
		CATÓLICA	EVANGÉLICA	ESPÍRITA	AFRO-BRASILEIRAS	OUTRAS RELIGIÕES	SEM RELIGIÃO	ATEU / ATEIA	NR
Esportes/ Atividade física	52	55	52	45	41	42	52	45	52
Terapia/ Atendimento psicológico	14	12	13	17	26	16	17	17	14
Atividades culturais	14	13	11	15	17	19	16	21	11
Trabalho voluntário	11	10	12	15	8	14	6	8	7
Outras	3	3	4	3	3	3	4	4	3
Prefiro não responder	6	6	7	6	4	5	5	5	12

TABELA 103
ATIVIDADES QUE REALIZA PARA MELHORAR SUA SAÚDE E QUALIDADE DE VIDA POR TEMPO DE INSCRIÇÃO NA OAB (%) - (ESTIMULADA - PRIMEIRA RESPOSTA)

(%)	TOTAL	TEMPO DE INSCRIÇÃO NA OAB						NR
		MENOS DE 3 ANOS	DE 3 A 5 ANOS	MAIS DE 5 A 10 ANOS	MAIS DE 10 A 15 ANOS	MAIS DE 15 A 20 ANOS	MAIS DE 20 ANOS	
Esportes/ Atividade física	52	52	52	53	50	53	50	53
Terapia/ Atendimento psicológico	14	16	17	17	15	15	9	10
Atividades culturais	14	14	11	11	15	14	17	11
Trabalho voluntário	11	9	9	10	10	9	15	13
Outras	3	3	3	3	3	3	3	2
Prefiro não responder	6	7	7	6	7	5	6	10

TABELA 104
ATIVIDADES QUE REALIZA PARA MELHORAR SUA SAÚDE E QUALIDADE DE VIDA POR SITUAÇÃO PROFISSIONAL E LOCAL DE TRABALHO PRINCIPAL (%) - (ESTIMULADA - PRIMEIRA RESPOSTA)

(%)	TOTAL	SITUAÇÃO PROFISSIONAL						LOCAL DE TRABALHO PRINCIPAL			
		AUTÔNOMO	INTEGRA EMPRESA OU ESCRITÓRIO PRIVADO	EXERCE CARGO PÚBLICO	DESEMPREGADO	APOSENTADO	NR	HOME OFFICE	PRESENCIAL	OUTROS	NR
Esportes/ Atividade física	52	51	51	57	43	50	54	50	53	51	50
Terapia/Atendimento psicológico	14	14	16	14	21	7	9	14	14	12	7
Atividades culturais	14	13	15	11	10	17	14	14	14	12	14
Trabalho voluntário	11	11	9	11	12	15	4	11	10	12	13
Outras	3	4	3	3	6	4	2	4	3	5	3
Prefiro não responder	6	7	5	4	8	8	16	7	6	8	12

TABELA 105
ATIVIDADES QUE REALIZA PARA MELHORAR SUA SAÚDE E QUALIDADE DE VIDA POR REGIÃO E ÁREA PRINCIPAL DE ATUAÇÃO (%) - (ESTIMULADA - PRIMEIRA RESPOSTA)

(%)	TOTAL	REGIÃO					ÁREA PRINCIPAL DE ATUAÇÃO			
		NORTE	NORDESTE	CENTRO-OESTE	SUDESTE	SUL	CAPITAL/ REGIÃO METROPOLITANA	INTERIOR DO ESTADO	CAPITAL/ RM E INTERIOR	NR
Esportes/ Atividade física	52	55	54	54	49	54	50	54	49	50
Terapia/Atendimento psicológico	14	14	14	14	14	15	15	14	14	13
Atividades culturais	14	12	12	10	16	12	16	12	15	10
Trabalho voluntário	11	11	10	11	11	10	10	11	12	10
Outras	3	2	3	3	4	3	3	3	3	3
Prefiro não responder	6	5	6	7	7	6	6	7	6	15

TABELA 106
ATIVIDADES QUE REALIZA PARA MELHORAR SUA SAÚDE E QUALIDADE DE VIDA POR SECCIONAIS (%) (ESTIMULADA - PRIMEIRA RESPOSTA)

(%)	TOTAL	SECCIONAIS																										
		AC	AM	AP	PA	RO	RR	TO	AL	BA	CE	MA	PB	PE	PI	SE	RN	GO	DF	MT	MS	MG	ES	RJ	SP	PR	RS	SC
Esportes/ Atividade física	52	76	55	55	55	46	57	57	59	51	58	54	55	53	55	54	56	58	55	46	52	54	57	48	47	55	52	55
Terapia/ Atendimento psicológico	14	11	13	9	13	24	13	12	12	16	12	14	13	14	17	15	13	12	16	15	17	14	14	13	15	14	17	14
Atividades culturais	14	3	15	13	13	10	12	12	10	15	12	10	11	13	11	11	14	10	12	8	12	12	12	18	16	12	13	11
Trabalho voluntário	11	6	10	12	11	16	12	11	10	10	8	12	10	11	7	9	11	10	10	18	7	10	8	9	12	9	11	11
Outras	3	1	3	1	2	4	2	4	3	3	2	2	4	3	2	3	3	2	2	6	4	4	3	4	4	3	3	3
Prefiro não responder	6	3	5	9	5	1	5	4	6	5	7	9	7	6	8	8	4	8	5	8	9	6	6	7	6	7	5	7

TABELA 107
SE TEM PLANO DE SAÚDE POR GÊNERO E IDADE (%)

(%)	TOTAL	GÊNERO		IDADE			
		F	M	21 A 23 ANOS	24 A 44 ANOS	45 A 59 ANOS	60 ANOS OU MAIS
Sim, possuo plano particular	54	54	54	42	50	58	63
Não, utilizo o SUS	29	29	30	47	35	25	20
Sim, possuo plano da OAB	8	9	8	2	9	8	8
Não, utilizo serviço médico particular de saúde	7	7	7	7	6	7	8
Prefiro não responder	1	1	1	2	1	2	2

TABELA 111
 SE TEM PLANO DE SAÚDE POR SITUAÇÃO PROFISSIONAL E LOCAL DE TRABALHO PRINCIPAL (%)

SITUAÇÃO PROFISSIONAL (%)	TOTAL	SITUAÇÃO PROFISSIONAL					
		AUTÔNOMO(A)	INTEGRA EMPRESA OU ESCRITÓRIO PRIVADO	EXERCE CARGO PÚBLICO	DESEMPREGADO(A)	APOSENTADO(A)	NR
Sim, possuo plano particular	54	50	63	62	35	67	51
Não, utilizo o SUS	29	33	20	22	53	15	31
Sim, possuo plano da OAB	8	8	10	10	5	10	6
Não, utilizo serviço médico particular de saúde	7	7	6	6	5	6	4
Prefiro não responder	1	1	1	0	2	3	7

SITUAÇÃO PROFISSIONAL (%)	TOTAL	LOCAL DE TRABALHO PRINCIPAL			
		HOME OFFICE	PRESENCIAL	OUTROS	NR
Sim, possuo plano particular	54	52	56	57	55
Não, utilizo o SUS	29	34	26	33	21
Sim, possuo plano da OAB	8	7	10	4	6
Não, utilizo serviço médico particular de saúde	7	6	7	6	6
Prefiro não responder	1	1	1	0	12

TABELA 112
 SE TEM PLANO DE SAÚDE POR REGIÃO E ÁREA PRINCIPAL DE ATUAÇÃO (%)

SITUAÇÃO PROFISSIONAL (%)	TOTAL	REGIÃO					ÁREA PRINCIPAL DE ATUAÇÃO			
		NORTE	NORDESTE	CENTRO-OESTE	SUDESTE	SUL	CAPITAL/ REGIÃO METROPOLITANA	INTERIOR DO ESTADO	CAPITAL/ RM E INTERIOR	NR
Sim, possuo plano particular	54	49	54	54	57	49	61	46	57	43
Não, utilizo o SUS	29	33	33	27	29	27	25	36	25	36
Sim, possuo plano da OAB	8	7	4	10	7	15	8	9	9	6
Não, utilizo serviço médico particular de saúde	7	10	8	7	6	8	5	8	9	5
Prefiro não responder	1	1	1	2	1	1	1	1	1	9

TABELA 113
 SE TEM PLANO DE SAÚDE POR SECCIONAIS (%)

SITUAÇÃO PROFISSIONAL (%)	TOTAL	SECCIONAIS																										
		AC	AM	AP	PA	RO	RR	TO	AL	BA	CE	MA	PB	PE	PI	SE	RN	GO	DF	MT	MS	MG	ES	RJ	SP	PR	RS	SC
Sim, possuo plano particular	54	38	53	42	53	57	28	35	53	56	45	47	43	61	48	61	66	49	60	44	65	42	52	61	61	47	56	40
Não, utilizo o SUS	29	40	33	47	29	28	46	36	32	32	38	40	38	30	28	31	21	26	29	28	24	32	31	28	29	26	27	31
Sim, possuo plano da OAB	8	11	5	3	9	3	7	7	3	1	6	2	7	2	18	2	8	15	4	17	6	19	12	3	4	20	9	17
Não, utilizo serviço médico particular de saúde	7	10	8	7	8	12	18	18	11	9	10	10	12	6	4	6	5	7	6	9	4	6	4	7	5	7	7	11
Prefiro não responder	1	1	1	0	2	0	1	4	1	1	1	0	0	1	2	1	1	3	1	2	0	1	0	1	1	1	1	1

TABELA 114
SE É UMA PESSOA COM DEFICIÊNCIA POR GÊNERO E IDADE (%)

GÊNERO	TOTAL	GÊNERO		IDADE			
		F	M	21 A 23 ANOS	24 A 44 ANOS	45 A 59 ANOS	60 ANOS OU MAIS
Não	96	97	96	99	98	96	94
Sim	4	3	4	1	2	4	6

TABELA 115
SE É UMA PESSOA COM DEFICIÊNCIA POR RENDA FAMILIAR (%)

REDA	TOTAL	RENDA FAMILIAR					
		ATÉ 2 SM	MAIS DE 2 A 5 SM	MAIS DE 5 A 10 SM	MAIS DE 10 A 20 SM	MAIS DE 20 SM	NR
Não	96	96	97	96	96	96	97
Sim	4	4	3	4	4	4	3

TABELA 116
SE É UMA PESSOA COM DEFICIÊNCIA POR ESTADO CIVIL E SE TEM FILHOS (%)

ESTADO CIVIL	TOTAL	ESTADO CIVIL				TEM OU NÃO FILHOS	
		CASADO(A)/ UNIÃO ESTÁVEL/ VIVE JUNTO	SOLTEIRO(A)	SEPARADO(A)/ DIVORCIADO(A)	VIÚVO(A)	SIM	NÃO
Não	96	96	97	96	93	96	97
Sim	4	4	3	4	7	4	3

TABELA 117
SE É UMA PESSOA COM DEFICIÊNCIA POR COR/RAÇA (%)

COR/RAÇA	TOTAL	COR/RAÇA			
		BRANCO(A)	PARDO(A)	PRETO(A)	OUTRAS
Não	96	97	96	98	96
Sim	4	3	4	2	4

TABELA 118
SE É UMA PESSOA COM DEFICIÊNCIA POR TEMPO DE INSCRIÇÃO NA OAB (%)

TEMPO DE INSCRIÇÃO NA OAB	TOTAL	TEMPO DE INSCRIÇÃO NA OAB						
		MENOS DE 3 ANOS	DE 3 A 5 ANOS	MAIS DE 5 A 10 ANOS	MAIS DE 10 A 15 ANOS	MAIS DE 15 A 20 ANOS	MAIS DE 20 ANOS	NR
Não	96	97	97	97	97	96	95	97
Sim	4	3	3	3	3	4	5	3

TABELA 119
SE É UMA PESSOA COM DEFICIÊNCIA POR SITUAÇÃO PROFISSIONAL E LOCAL DE TRABALHO PRINCIPAL (%)

SITUAÇÃO PROFISSIONAL	LOCAL DE TRABALHO PRINCIPAL	NR	NR	NR	NR	NR	NR	NR	NR	NR	NR	NR
Não	96	96	97	95	95	93	89	96	97	97	95	95
Sim	4	4	3	5	5	7	11	4	3	3	5	5

TABELA 120
SE É UMA PESSOA COM DEFICIÊNCIA POR REGIÃO E ÁREA DE ATUAÇÃO PRINCIPAL (%)

REGIÃO	ÁREA PRINCIPAL DE ATUAÇÃO	NR	NR	NR	NR	NR	NR	NR	NR	NR
Não	96	96	96	97	96	97	97	97	96	93
Sim	4	4	4	3	4	3	3	3	4	7

TABELA 121
QUAL(IS) O(S) TIPO(S) DE DEFICIÊNCIA(S) POR GÊNERO E IDADE (%)
(PARA QUEM DISSE QUE É UMA PESSOA COM DEFICIÊNCIA)
(ESTIMULADA - PRIMEIRA RESPOSTA)

TIPO DE DEFICIÊNCIA	TOTAL	GÊNERO		IDADE			
		F	M	21 A 23 ANOS	24 A 44 ANOS	45 A 59 ANOS	60 ANOS OU MAIS
Física	59	56	62	41	51	63	66
Sensorial	16	14	18	6	18	19	13
Psicossocial	2	4	1	0	5	2	0
Mental	1	2	1	0	3	1	0
Intelectual	1	2	0	0	3	0	0
Outras	14	13	15	54	14	11	17
Prefiro não responder	6	9	4	0	7	5	5

TABELA 122
QUAL(IS) O(S) TIPO(S) DE DEFICIÊNCIA(S) POR RENDA FAMILIAR (%)
(PARA QUEM DISSE QUE É UMA PESSOA COM DEFICIÊNCIA)
(ESTIMULADA - PRIMEIRA RESPOSTA)

TIPO DE DEFICIÊNCIA	TOTAL	RENDA FAMILIAR					NR
		ATÉ 2 SM	MAIS DE 2 A 5 SM	MAIS DE 5 A 10 SM	MAIS DE 10 A 20 SM	MAIS DE 20 SM	
Física	59	43	59	60	69	72	50
Sensorial	16	21	11	16	17	16	26
Psicossocial	2	3	2	3	1	3	1
Mental	1	5	1	1	0	2	0
Intelectual	1	3	2	1	0	0	0
Outras	14	19	21	12	10	5	10
Prefiro não responder	6	6	4	8	3	2	12

TABELA 123
QUAL(IS) O(S) TIPO(S) DE DEFICIÊNCIA(S) POR COR/RAÇA, ESTADO CIVIL E SE TEM FILHOS (%)
 (PARA QUEM DISSE QUE É UMA PESSOA COM DEFICIÊNCIA)
 (ESTIMULADA - PRIMEIRA RESPOSTA)

(%)	TOTAL	COR/RAÇA				ESTADO CIVIL				TEM OU NÃO FILHOS	
		BRANCO(A)	PARDO(A)	PRETO(A)	OUTRAS	CASADO(A)/ UNIÃO ESTÁVEL/ VIVE JUNTO	SOLTEIRO(A)	SEPARADO(A)/ DIVORCIADO(A)	VIÚVO(A)	SIM	NÃO
Física	59	59	58	71	50	60	57	58	77	63	52
Sensorial	16	17	13	15	40	17	14	17	16	15	19
Psicossocial	2	2	3	3	0	2	5	3	0	0	6
Mental	1	2	1	2	0	1	5	0	0	1	3
Intelectual	1	1	2	1	0	1	2	4	0	1	2
Outras	14	15	15	8	2	16	8	17	7	16	9
Prefiro não responder	6	5	7	0	9	5	9	2	0	4	8

TABELA 124
QUAL(IS) O(S) TIPO(S) DE DEFICIÊNCIA(S) POR TEMPO DE INSCRIÇÃO NA OAB (%)
 (PARA QUEM DISSE QUE É UMA PESSOA COM DEFICIÊNCIA)
 (ESTIMULADA - PRIMEIRA RESPOSTA)

(%)	TOTAL	TEMPO DE INSCRIÇÃO NA OAB							NR
		MENOS DE 3 ANOS	DE 3 A 5 ANOS	MAIS DE 5 A 10 ANOS	MAIS DE 10 A 15 ANOS	MAIS DE 15 A 20 ANOS	MAIS DE 20 ANOS		
Física	59	49	60	46	76	54	67	79	
Sensorial	16	19	19	22	6	21	13	18	
Psicossocial	2	4	1	6	2	1	0	4	
Mental	1	3	0	1	0	6	0	0	
Intelectual	1	3	0	2	0	0	0	0	
Outras	14	15	15	17	14	15	13	0	
Prefiro não responder	6	8	5	5	2	3	7	0	

TABELA 125
QUAL(IS) O(S) TIPO(S) DE DEFICIÊNCIA(S) POR REGIÃO E ÁREA PRINCIPAL DE ATUAÇÃO (%)
 - PARA QUEM DISSE QUE É UMA PESSOA COM DEFICIÊNCIA - ESTIMULADA - PRIMEIRA RESPOSTA

(%)	TOTAL	REGIÃO					ÁREA PRINCIPAL DE ATUAÇÃO				NR
		NORTE	NORDESTE	CENTRO-OESTE	SUDESTE	SUL	CAPITAL/REGIÃO METROPOLITANA	INTERIOR DO ESTADO	CAPITAL/RM E INTERIOR		
Física	59	59	61	62	58	59	53	66	59	68	
Sensorial	16	14	16	17	16	18	19	14	17	0	
Psicossocial	2	4	4	1	2	2	3	2	0	0	
Mental	1	2	0	2	2	2	1	2	0	13	
Intelectual	1	0	1	4	1	1	2	1	0	0	
Outras	14	21	13	9	15	16	16	11	22	0	
Prefiro não responder	6	0	5	6	7	3	6	5	2	20	

TABELA 126
QUAL(IS) O(S) TIPO(S) DE DEFICIÊNCIA(S) POR SITUAÇÃO PROFISSIONAL E LOCAL DE TRABALHO PRINCIPAL (%)
(PARA QUEM DISSE QUE É UMA PESSOA COM DEFICIÊNCIA)
(ESTIMULADA - PRIMEIRA RESPOSTA)

(%)	TOTAL	SITUAÇÃO PROFISSIONAL						LOCAL DE TRABALHO PRINCIPAL			
		AUTÔNOMO	INTEGRA EMPRESA OU ESCRITÓRIO PRIVADO	EXERCE CARGO PÚBLICO	DESEMPREGADO	APOSENTADO	NR	HOME OFFICE	PRESENCIAL	OUTROS	NR
Física	59	58	52	75	52	76	64	58	60	52	79
Sensorial	16	17	13	12	27	11	10	22	10	29	3
Psicossocial	2	3	1	1	6	0	0	4	1	3	0
Mental	1	2	1	0	3	0	0	2	1	0	0
Intelectual	1	1	3	1	0	0	0	0	2	0	0
Outras	14	16	16	9	12	13	11	12	17	8	0
Prefiro não responder	6	4	13	2	0	0	15	3	8	8	18

TABELA 127
SE PRECISA DE RECURSO DE ACESSIBILIDADE OU ADAPTAÇÃO RAZOÁVEL POR GÊNERO E IDADE (%)
(PARA QUEM DISSE QUE É UMA PESSOA COM DEFICIÊNCIA)

(%)	TOTAL	GÊNERO		IDADE			
		F	M	21 A 23 ANOS	24 A 44 ANOS	45 A 59 ANOS	60 ANOS OU MAIS
Não	62	55	66	94	64	59	61
Sim	34	40	30	6	30	35	38
Prefiro não responder	4	5	3	0	5	5	2

TABELA 128
SE PRECISA DE RECURSO DE ACESSIBILIDADE OU ADAPTAÇÃO RAZOÁVEL POR RENDA FAMILIAR (%)
(PARA QUEM DISSE QUE É UMA PESSOA COM DEFICIÊNCIA)

(%)	TOTAL	RENDA FAMILIAR					NR
		ATÉ 2 SM	MAIS DE 2 A 5 SM	MAIS DE 5 A 10 SM	MAIS DE 10 A 20 SM	MAIS DE 20 SM	
Não	62	60	61	60	69	66	54
Sim	34	37	33	38	30	30	36
Prefiro não responder	4	3	7	2	1	5	10

TABELA 129
SE PRECISA DE RECURSO DE ACESSIBILIDADE OU ADAPTAÇÃO RAZOÁVEL POR COR/RAÇA (%)
(PARA QUEM DISSE QUE É UMA PESSOA COM DEFICIÊNCIA)

(%)	TOTAL	COR/RAÇA			
		BRANCO(A)	PARDO(A)	PRETO(A)	OUTRAS
Não	62	62	61	87	24
Sim	34	34	36	13	64
Prefiro não responder	4	4	3	0	12

TABELA 130
SE PRECISA DE RECURSO DE ACESSIBILIDADE OU ADAPTAÇÃO RAZOÁVEL POR ESTADO CIVIL E SE TEM FILHOS (%) (PARA QUEM DISSE QUE É UMA PESSOA COM DEFICIÊNCIA)

(%)	TOTAL	ESTADO CIVIL				TEM OU NÃO FILHOS	
		CASADO(A)/UNIÃO ESTÁVEL/VIVE JUNTO	SOLTEIRO(A)	SEPARADO(A)/DIVORCIADO(A)	VIÚVO(A)	SIM	NÃO
Não	62	65	57	62	33	65	56
Sim	34	32	39	38	52	31	40
Prefiro não responder	4	4	4	1	15	4	4

TABELA 131
SE PRECISA DE RECURSO DE ACESSIBILIDADE OU ADAPTAÇÃO RAZOÁVEL POR TEMPO DE INSCRIÇÃO NA OAB (%) (PARA QUEM DISSE QUE É UMA PESSOA COM DEFICIÊNCIA)

(%)	TOTAL	TEMPO DE INSCRIÇÃO NA OAB							NR
		MENOS DE 3 ANOS	DE 3 A 5 ANOS	MAIS DE 5 A 10 ANOS	MAIS DE 10 A 15 ANOS	MAIS DE 15 A 20 ANOS	MAIS DE 20 ANOS		
Não	62	68	71	66	63	49	57	78	
Sim	34	28	26	28	35	50	39	4	
Prefiro não responder	4	5	3	5	2	1	4	18	

TABELA 132
SE PRECISA DE RECURSO DE ACESSIBILIDADE OU ADAPTAÇÃO RAZOÁVEL POR SITUAÇÃO PROFISSIONAL E LOCAL DE TRABALHO PRINCIPAL (%) (PARA QUEM DISSE QUE É UMA PESSOA COM DEFICIÊNCIA)

(%)	TOTAL	SITUAÇÃO PROFISSIONAL						LOCAL DE TRABALHO PRINCIPAL			
		AUTÔNOMO	INTEGRA EMPRESA OU ESCRITÓRIO PRIVADO	EXERCE CARGO PÚBLICO	DESEMPREGADO	APOSENTADO	NR	HOME OFFICE	PRESENCIAL	OUTROS	NR
Não	62	62	60	69	32	48	39	60	65	58	27
Sim	34	35	37	27	64	48	46	36	31	37	73
Prefiro não responder	4	3	3	4	4	5	15	4	4	5	0

TABELA 133
SE PRECISA DE RECURSO DE ACESSIBILIDADE OU ADAPTAÇÃO RAZOÁVEL POR REGIÃO E ÁREA DE ATUAÇÃO PRINCIPAL (%) (PARA QUEM DISSE QUE É UMA PESSOA COM DEFICIÊNCIA)

(%)	TOTAL	REGIÃO					ÁREA PRINCIPAL DE ATUAÇÃO			
		NORTE	NORDESTE	CENTRO OESTE	SUDESTE	SUL	CAPITAL/ REGIÃO METROPOLITANA	INTERIOR DO ESTADO	CAPITAL/ RM E INTERIOR	NR
Não	62	77	73	59	57	64	59	68	60	2
Sim	34	23	24	35	39	29	38	27	40	71
Prefiro não responder	4	0	2	6	4	8	4	5	0	27

TABELA 134
 NOTAS DE SATISFAÇÃO COM ATUAÇÃO PROFISSIONAL POR GÊNERO E IDADE (%)

GÊNERO	TOTAL	GÊNERO		IDADE			
		F	M	21 A 23 ANOS	24 A 44 ANOS	45 A 59 ANOS	60 ANOS OU MAIS
0-3	13	15	11	14	15	12	9
4-6	32	35	29	37	34	31	26
7-10	54	49	59	47	50	55	62
Não Sabe / Não Respondeu	1	1	1	2	1	1	3

TABELA 135
 NOTAS DE SATISFAÇÃO COM ATUAÇÃO PROFISSIONAL POR RENDA FAMILIAR (%)

GÊNERO	TOTAL	RENDA FAMILIAR					NR
		ATÉ 2 SM	MAIS DE 2 A 5 SM	MAIS DE 5 A 10 SM	MAIS DE 10 A 20 SM	MAIS DE 20 SM	
0-3	13	27	15	9	8	6	15
4-6	32	40	37	31	23	16	29
7-10	54	32	48	59	67	77	51
Não Sabe / Não Respondeu	1	2	1	1	1	1	5

TABELA 136
 NOTAS DE SATISFAÇÃO COM ATUAÇÃO PROFISSIONAL POR COR/RAÇA, ESTADO CIVIL E SE TEM FILHOS (%)

GÊNERO	TOTAL	COR/RAÇA				ESTADO CIVIL				TEM OU NÃO FILHOS	
		BRANCO(A)	PARDO(A)	PRETO(A)	OUTRAS	CASADO(A)/ UNIÃO ESTÁVEL/ VIVE JUNTO	SOLTEIRO(A)	SEPARADO(A)/ DIVORCIADO(A)	VIÚVO(A)	SIM	NÃO
0-3	13	12	15	14	17	12	16	12	10	11	16
4-6	32	31	32	35	34	31	34	30	25	30	34
7-10	54	55	52	50	46	56	48	56	64	57	49
Não Sabe / Não Respondeu	1	1	1	1	2	1	1	2	1	2	1

TABELA 137
 NOTAS DE SATISFAÇÃO COM ATUAÇÃO PROFISSIONAL POR RELIGIÃO (%)

GÊNERO	TOTAL	RELIGIÃO							NR
		CATÓLICA	EVANGÉLICA	ESPÍRITA	AFRO-BRASILEIRAS	OUTRAS RELIGIÕES	SEM RELIGIÃO	ATEU / ATEIA	
0-3	13	11	15	14	16	16	15	17	14
4-6	32	31	32	32	35	32	33	32	34
7-10	54	57	52	53	47	51	50	50	49
Não Sabe / Não Respondeu	1	1	2	2	2	1	1	2	3

TABELA 138
NOTAS DE SATISFAÇÃO COM ATUAÇÃO PROFISSIONAL POR TEMPO DE INSCRIÇÃO NA OAB (%)

(%)	TOTAL	TEMPO DE INSCRIÇÃO NA OAB						NR
		MENOS DE 3 ANOS	DE 3 A 5 ANOS	MAIS DE 5 A 10 ANOS	MAIS DE 10 A 15 ANOS	MAIS DE 15 A 20 ANOS	MAIS DE 20 ANOS	
0-3	13	15	15	16	13	13	9	17
4-6	32	35	34	34	31	30	26	28
7-10	54	48	50	49	55	57	63	49
Não Sabe / Não Respondeu	1	2	1	1	1	1	2	6

TABELA 139
NOTAS DE SATISFAÇÃO COM ATUAÇÃO PROFISSIONAL POR SITUAÇÃO PROFISSIONAL E LOCAL DE TRABALHO PRINCIPAL (%)

(%)	TOTAL	SITUAÇÃO PROFISSIONAL						LOCAL DE TRABALHO PRINCIPAL			
		AUTÔNOMO	INTEGRA EMPRESA OU ESCRITÓRIO PRIVADO	EXERCE CARGO PÚBLICO	DESEMPREGADO	APOSENTADO	NR	HOME OFFICE	PRESENCIAL	OUTROS	NR
0-3	13	14	9	8	45	9	21	17	9	22	26
4-6	32	33	28	27	35	29	35	35	29	32	28
7-10	54	51	62	64	18	57	40	46	61	44	33
Não Sabe / Não Respondeu	1	2	1	1	3	4	4	2	1	2	13

TABELA 140
NOTAS DE SATISFAÇÃO COM ATUAÇÃO PROFISSIONAL POR REGIÃO E ÁREA PRINCIPAL DE ATUAÇÃO (%)

(%)	TOTAL	REGIÃO					ÁREA PRINCIPAL DE ATUAÇÃO			
		NORTE	NORDESTE	CENTRO-OESTE	SUDESTE	SUL	CAPITAL/ REGIÃO METROPOLITANA	INTERIOR DO ESTADO	CAPITAL/ RM E INTERIOR	NR
0-3	13	11	14	12	14	11	14	13	9	23
4-6	32	28	32	30	33	30	31	34	26	28
7-10	54	60	52	56	52	58	54	52	63	41
Não Sabe / Não Respondeu	1	1	1	2	1	1	1	1	2	8

TABELA 141
NOTAS DE SATISFAÇÃO COM ATUAÇÃO PROFISSIONAL POR SECCIONAIS (%)

(%)	TOTAL	SECCIONAIS																										
		AC	AM	AP	PA	RO	RR	TO	AL	BA	CE	MA	PB	PE	PI	SE	RN	GO	DF	MT	MS	MG	ES	RJ	SP	PR	RS	SC
0-3	13	12	8	9	12	11	6	15	11	17	14	9	16	14	15	14	10	11	17	8	9	15	15	16	13	12	11	8
4-6	32	14	35	25	29	24	26	27	27	33	33	33	30	32	37	29	32	30	32	28	25	34	35	32	32	31	31	26
7-10	54	66	56	66	59	65	66	57	61	49	52	57	52	52	46	56	56	58	48	61	66	50	47	51	54	56	56	64
Não Sabe / Não Respondeu	1	8	1	1	1	1	2	1	1	2	1	1	1	2	2	1	2	2	3	3	0	1	3	1	1	1	2	1

TABELA 142
 NOTAS DE SATISFAÇÃO SOBRE ASPECTOS DA CARREIRA POR GÊNERO, IDADE E RENDA FAMILIAR (%)

		TOTAL	GÊNERO		IDADE			
			F	M	21 A 23 ANOS	24 A 44 ANOS	45 A 59 ANOS	60 ANOS OU MAIS
Reconhecimento profissional	0-3	22	25	19	27	28	20	11
	4-6	32	34	30	35	34	31	26
	7-10	44	39	49	37	37	47	60
	NS / NR	2	2	2	1	1	2	4
MÉDIA		5,7	5,4	6,0	5,2	5,2	5,9	6,8
Estrutura do Judiciário	0-3	31	30	33	24	33	32	27
	4-6	41	42	41	41	41	41	42
	7-10	26	26	25	33	24	26	29
	NS / NR	2	2	1	2	1	1	2
MÉDIA		4,7	4,7	4,6	5,2	4,5	4,6	5,0
Carga/ Volume trabalho	0-3	19	22	16	21	22	18	13
	4-6	36	36	36	35	36	36	34
	7-10	42	39	46	41	39	44	49
	NS / NR	3	3	2	3	2	2	4
MÉDIA		5,8	5,5	6,0	5,6	5,5	5,8	6,3
Segurança pessoal no desempenho das atividades profissionais	0-3	17	16	18	12	19	17	12
	4-6	28	29	27	27	29	29	23
	7-10	53	53	53	60	50	52	61
	NS / NR	3	3	2	1	2	2	4
MÉDIA		6,2	6,3	6,2	6,8	6,0	6,2	6,9

		RENDA FAMILIAR					
		ATÉ 2 SM	MAIS DE 2 A 5 SM	MAIS DE 5 A 10 SM	MAIS DE 10 A 20 SM	MAIS DE 20 SM	NR
Reconhecimento profissional	0-3	41	26	18	13	9	21
	4-6	33	36	33	28	19	28
	7-10	24	37	48	58	70	42
	NS / NR	2	1	2	1	1	8
MÉDIA		4,3	5,3	6,0	6,5	7,3	5,7
Estrutura do Judiciário	0-3	39	33	29	28	27	32
	4-6	38	40	44	44	43	38
	7-10	22	25	26	27	28	25
	NS / NR	1	1	1	1	2	5
MÉDIA		4,3	4,5	4,8	4,9	5,0	4,6
Carga/ Volume trabalho	0-3	34	21	15	13	9	19
	4-6	39	39	37	31	26	30
	7-10	24	38	46	54	63	40
	NS / NR	2	2	2	2	2	11
MÉDIA		4,6	5,5	6,0	6,4	6,9	5,8
Segurança pessoal no desempenho das atividades profissionais	0-3	29	19	14	12	9	20
	4-6	30	31	27	24	18	26
	7-10	39	48	56	63	72	46
	NS / NR	3	2	2	1	2	8
MÉDIA		5,2	6,0	6,5	6,8	7,4	6,0

TABELA 143
NOTAS DE SATISFAÇÃO SOBRE ASPECTOS DA CARREIRA POR GÊNERO, IDADE
E RENDA FAMILIAR – CONTINUAÇÃO (%)

		TOTAL	GÊNERO		IDADE			
			F	M	21 A 23 ANOS	24 A 44 ANOS	45 A 59 ANOS	60 ANOS OU MAIS
Remuneração/Ganhos	0-3	32	37	27	42	37	30	23
	4-6	37	37	38	39	37	38	38
	7-10	28	24	32	17	24	31	34
	NS / NR	3	3	3	2	2	2	6
MÉDIA		4,7	4,4	5,1	4,0	4,4	4,9	5,4
Oportunidades de Qualificação e estudo	0-3	14	15	13	13	16	12	9
	4-6	29	29	28	26	30	29	24
	7-10	55	54	57	61	53	57	61
	NS / NR	2	2	3	0	1	2	6
MÉDIA		6,5	6,4	6,5	6,6	6,2	6,5	6,9
Modernização e inovação da atividade	0-3	12	12	12	10	13	11	8
	4-6	31	32	30	27	32	32	27
	7-10	55	54	56	62	53	55	61
	NS / NR	2	2	2	2	1	2	4
MÉDIA		6,4	6,4	6,5	6,8	6,3	6,5	6,9

		RENDA FAMILIAR					
		ATÉ 2 SM	MAIS DE 2 A 5 SM	MAIS DE 5 A 10 SM	MAIS DE 10 A 20 SM	MAIS DE 20 SM	NR
Remuneração/Ganhos	0-3	60	40	24	17	11	28
	4-6	29	42	42	38	22	34
	7-10	8	17	31	43	64	26
	NS / NR	2	1	2	1	2	13
MÉDIA		2,9	4,1	5,2	5,8	6,9	4,8
Oportunidades de Qualificação e estudo	0-3	28	15	10	8	6	14
	4-6	33	33	28	24	16	25
	7-10	37	50	61	67	75	51
	NS / NR	2	2	2	2	2	9
MÉDIA		5,2	6,2	6,7	7,1	7,7	6,4
Modernização e Inovação da atividade	0-3	19	13	9	8	8	14
	4-6	35	34	31	28	23	26
	7-10	43	52	58	63	68	54
	NS / NR	2	2	2	1	2	7
MÉDIA		5,8	6,3	6,6	6,8	7,1	6,4

TABELA 144
NOTAS DE SATISFAÇÃO SOBRE ASPECTOS DA CARREIRA POR COR/RAÇA, ESTADO CIVIL E SE TEM FILHOS (%)

		TOTAL	COR/RAÇA			
			BRANCO(A)	PARDO(A)	PRETO(A)	OUTRAS
Reconhecimento profissional	0-3	22	21	24	25	26
	4-6	32	32	32	34	28
	7-10	44	45	43	40	42
	NS / NR	2	2	2	1	4
MÉDIA		5,7	5,8	5,6	5,5	5,4
Estrutura do Judiciário	0-3	31	31	32	36	36
	4-6	41	42	41	40	40
	7-10	26	26	25	23	22
	NS / NR	2	1	2	1	2
MÉDIA		4,7	4,7	4,6	4,4	4,4
Carga/ Volume trabalho	0-3	19	18	20	22	24
	4-6	36	35	37	36	34
	7-10	42	44	40	39	38
	NS / NR	3	2	3	2	4
MÉDIA		5,8	5,8	5,6	5,6	5,5
Segurança pessoal no desempenho das atividades profissionais	0-3	17	15	19	22	22
	4-6	28	26	30	31	29
	7-10	53	56	48	45	45
	NS / NR	3	3	3	2	4
MÉDIA		6,2	6,4	6,0	5,8	5,7

		ESTADO CIVIL				TEM OU NÃO FILHOS	
		CASADO(A)/ UNIÃO ESTÁVEL/ VIVE JUNTO	SOLTEIRO(A)	SEPARADO(A)/ DIVORCIADO(A)	VIÚVO(A)	SIM	NÃO
Reconhecimento profissional	0-3	20	29	18	15	18	28
	4-6	31	34	30	24	30	33
	7-10	47	35	49	59	50	37
	NS / NR	2	2	2	2	2	1
MÉDIA		5,9	5,1	6,1	6,5	6,1	5,2
Estrutura do Judiciário	0-3	31	33	31	30	30	33
	4-6	42	41	43	32	42	41
	7-10	26	24	25	37	27	24
	NS / NR	2	1	2	2	2	1
MÉDIA		4,7	4,5	4,7	5,2	4,8	4,5
Carga/ Volume trabalho	0-3	17	24	18	15	16	23
	4-6	36	36	36	24	35	36
	7-10	45	37	42	59	46	38
	NS / NR	3	3	3	2	3	2
MÉDIA		5,9	5,4	5,8	6,5	6,0	5,4
Segurança pessoal no desempenho das atividades profissionais	0-3	17	19	17	10	16	18
	4-6	28	28	28	21	28	28
	7-10	53	51	53	66	53	52
	NS / NR	3	2	3	2	3	2
MÉDIA		6,3	6,1	6,3	6,9	6,3	6,1

TABELA 145
NOTAS DE SATISFAÇÃO SOBRE ASPECTOS DA CARREIRA POR COR/RAÇA, ESTADO CIVIL
E SE TEM FILHOS – CONTINUAÇÃO (%)

		TOTAL	COR/RAÇA			
			BRANCO(A)	PARDO(A)	PRETO(A)	OUTRAS
Remuneração/Ganhos	0-3	32	31	35	35	35
	4-6	37	37	37	39	35
	7-10	28	29	25	24	26
	NS/ NR	3	2	2	2	4
MÉDIA		4,7	4,9	4,6	4,5	4,5
Oportunidades de qualificação e estudo	0-3	14	12	16	17	18
	4-6	29	27	32	32	24
	7-10	55	58	51	50	55
	NS/ NR	2	3	2	1	3
MÉDIA		6,5	6,6	6,2	6,1	6,2
Modernização e inovação da atividade	0-3	12	11	12	13	16
	4-6	31	30	33	33	29
	7-10	55	57	53	52	51
	NS/ NR	2	2	2	2	4
MÉDIA		6,4	6,5	6,3	6,3	6,1

		ESTADO CIVIL				TEM OU NÃO FILHOS	
		CASADO(A)/ UNIÃO ESTÁVEL/ VIVE JUNTO	SOLTEIRO(A)	SEPARADO(A)/ DIVORCIADO(A)	VIÚVO(A)	SIM	NÃO
Remuneração/Ganhos	0-3	29	41	29	24	27	39
	4-6	38	37	37	31	38	37
	7-10	31	20	31	41	32	22
	NS/ NR	2	3	3	4	3	2
MÉDIA		5,0	4,1	5,0	5,5	5,1	4,3
Oportunidades de qualificação e estudo	0-3	12	17	14	9	12	16
	4-6	28	30	28	24	28	29
	7-10	57	52	56	59	57	53
	NS/ NR	2	2	3	8	3	1
MÉDIA		6,6	6,2	6,5	6,9	6,6	6,3
Modernização e inovação da atividade	0-3	11	14	10	6	10	14
	4-6	30	33	29	23	30	32
	7-10	57	51	58	70	58	53
	NS/ NR	2	2	3	1	2	2
MÉDIA		6,5	6,2	6,6	7,1	6,6	6,2

TABELA 146
NOTAS DE SATISFAÇÃO SOBRE ASPECTOS DA CARREIRA POR RELIGIÃO (%)

		TOTAL	RELIGIÃO			
			CATÓLICA	EVANGÉLICA	ESPÍRITA	AFRO-BRASILEIRAS
Reconhecimento profissional	0-3	22	19	24	22	29
	4-6	32	31	32	32	30
	7-10	44	47	42	44	40
	NS / NR	2	2	2	2	1
MÉDIA		5,7	5,9	5,6	5,8	5,3
Estrutura do Judiciário	0-3	31	28	32	31	43
	4-6	41	42	41	44	39
	7-10	26	27	25	24	17
	NS / NR	2	2	2	1	1
MÉDIA		4,7	4,8	4,6	4,6	3,9
Carga/ Volume trabalho	0-3	19	16	20	21	25
	4-6	36	35	38	34	39
	7-10	42	46	40	42	34
	NS / NR	3	3	2	3	3
MÉDIA		5,8	6,0	5,6	5,8	5,2
Segurança pessoal no desempenho das atividades Profissionais	0-3	17	15	21	16	21
	4-6	28	28	29	27	27
	7-10	53	54	48	56	48
	NS / NR	3	3	2	2	3
MÉDIA		6,2	6,4	5,9	6,4	5,9

		RELIGIÃO			
		OUTRAS RELIGIÕES	SEM RELIGIÃO	ATEU / ATEIA	NR
Reconhecimento profissional	0-3	23	27	27	25
	4-6	32	32	28	35
	7-10	43	39	43	35
	NS / NR	2	1	2	5
MÉDIA		5,6	5,3	5,4	5,2
Estrutura do Judiciário	0-3	36	34	39	37
	4-6	39	42	38	35
	7-10	24	24	22	25
	NS / NR	1	1	1	3
MÉDIA		4,4	4,5	4,3	4,4
Carga/ Volume trabalho	0-3	22	23	24	21
	4-6	35	37	35	34
	7-10	42	38	39	40
	NS / NR	1	2	2	5
MÉDIA		5,6	5,4	5,4	5,6
Segurança pessoal no desempenho das atividades Profissionais	0-3	19	18	17	21
	4-6	27	28	24	29
	7-10	51	51	57	46
	NS / NR	2	2	2	4
MÉDIA		6,1	6,1	6,4	5,8

TABELA 147

NOTAS DE SATISFAÇÃO SOBRE ASPECTOS DA CARREIRA POR RELIGIÃO – CONTINUAÇÃO (%)

		TOTAL	RELIGIÃO			
			CATÓLICA	EVANGÉLICA	ESPÍRITA	AFRO-BRASILEIRAS
Remuneração/Ganhos	0-3	32	29	34	33	40
	4-6	37	38	38	36	39
	7-10	28	31	25	29	19
	NS/ NR	3	3	2	3	2
MÉDIA		4,7	5,0	4,6	4,8	4,1
Oportunidades de qualificação e estudo	0-3	14	12	16	11	17
	4-6	29	28	31	29	29
	7-10	55	58	52	58	52
	NS/ NR	2	2	2	3	1
MÉDIA		6,5	6,6	6,2	6,7	6,2
Modernização e inovação da atividade	0-3	12	10	12	10	16
	4-6	31	29	33	31	31
	7-10	55	59	54	56	51
	NS/ NR	2	2	2	2	1
MÉDIA		6,4	6,6	6,4	6,6	6,2

		RELIGIÃO			
		OUTRAS RELIGIÕES	SEM RELIGIÃO	ATEU / ATEIA	NR
Remuneração/Ganhos	0-3	37	38	36	37
	4-6	36	35	38	35
	7-10	26	24	24	23
	NS/ NR	1	2	2	5
MÉDIA		4,5	4,4	4,4	4,3
Oportunidades de qualificação e estudo	0-3	16	17	17	17
	4-6	28	28	25	27
	7-10	54	53	56	50
	NS/ NR	1	2	2	7
MÉDIA		6,3	6,2	6,3	6,1
Modernização e inovação da atividade	0-3	14	15	13	15
	4-6	30	33	34	33
	7-10	53	50	51	48
	NS/ NR	3	2	2	4
MÉDIA		6,3	6,1	6,2	6,1

TABELA 148
NOTAS DE SATISFAÇÃO SOBRE ASPECTOS DA CARREIRA POR TEMPO DE INSCRIÇÃO NA OAB (%)

		TOTAL	TEMPO DE INSCRIÇÃO NA OAB		
			MENOS DE 3 ANOS	DE 3 A 5 ANOS	MAIS DE 5 A 10 ANOS
Reconhecimento profissional	0-3	22	27	28	26
	4-6	32	36	34	33
	7-10	44	35	37	40
	NS / NR	2	2	1	2
MÉDIA		5,7	5,2	5,2	5,3
Estrutura do Judiciário	0-3	31	27	35	36
	4-6	41	41	41	40
	7-10	26	30	23	23
	NS / NR	2	2	1	1
MÉDIA		4,7	5,0	4,5	4,4
Carga/ Volume trabalho	0-3	19	24	21	20
	4-6	36	38	39	36
	7-10	42	35	38	42
	NS / NR	3	3	1	2
MÉDIA		5,8	5,4	5,5	5,7
Segurança pessoal no desempenho das atividades profissionais	0-3	17	18	19	20
	4-6	28	30	27	29
	7-10	53	49	52	49
	NS / NR	3	3	2	2
MÉDIA		6,2	6,1	6,1	5,9

		TEMPO DE INSCRIÇÃO NA OAB			
		MAIS DE 10 A 15 ANOS	MAIS DE 15 A 20 ANOS	MAIS DE 20 ANOS	NR
Reconhecimento profissional	0-3	23	21	13	21
	4-6	30	31	27	28
	7-10	45	47	58	44
	NS / NR	2	2	2	7
MÉDIA		5,7	5,8	6,6	5,8
Estrutura do Judiciário	0-3	33	34	29	33
	4-6	41	42	43	38
	7-10	24	23	26	25
	NS / NR	2	1	2	4
MÉDIA		4,5	4,5	4,8	4,6
Carga/ Volume trabalho	0-3	19	17	13	21
	4-6	35	35	34	39
	7-10	44	46	50	33
	NS / NR	2	2	3	7
MÉDIA		5,8	5,9	6,3	5,6
Segurança pessoal no desempenho das atividades profissionais	0-3	18	17	12	21
	4-6	29	28	24	30
	7-10	51	54	61	44
	NS / NR	2	2	3	6
MÉDIA		6,1	6,3	6,8	5,8

TABELA 149

NOTAS DE SATISFAÇÃO SOBRE ASPECTOS DA CARREIRA POR TEMPO DE INSCRIÇÃO NA OAB – CONTINUAÇÃO (%)

		TOTAL	TEMPO DE INSCRIÇÃO NA OAB		
			MENOS DE 3 ANOS	DE 3 A 5 ANOS	MAIS DE 5 A 10 ANOS
Remuneração/Ganhos	0-3	32	41	39	35
	4-6	37	39	37	38
	7-10	28	18	22	26
	NS/ NR	3	3	1	2
MÉDIA		4,7	4,1	4,3	4,6
Oportunidades de qualificação e estudo	0-3	14	16	16	16
	4-6	29	31	31	29
	7-10	55	52	52	53
	NS/ NR	2	1	1	2
MÉDIA		6,5	6,3	6,2	6,2
Modernização e inovação da atividade	0-3	12	12	14	14
	4-6	31	30	34	34
	7-10	55	55	52	50
	NS/ NR	2	2	1	2
MÉDIA		6,4	6,4	6,2	6,1

		TEMPO DE INSCRIÇÃO NA OAB			
		MAIS DE 10 A 15 ANOS	MAIS DE 15 A 20 ANOS	MAIS DE 20 ANOS	NR
Remuneração/Ganhos	0-3	31	27	22	32
	4-6	36	38	36	36
	7-10	31	33	38	24
	NS/ NR	2	2	4	7
MÉDIA		4,9	5,1	5,5	4,5
Oportunidades de qualificação e estudo	0-3	13	12	10	12
	4-6	29	29	25	32
	7-10	56	57	61	50
	NS/ NR	2	2	4	6
MÉDIA		6,5	6,6	6,9	6,3
Modernização e inovação da atividade	0-3	10	11	9	14
	4-6	33	30	27	33
	7-10	54	58	61	48
	NS/ NR	2	1	3	5
MÉDIA		6,4	6,5	6,8	6,1

TABELA 150

NOTAS DE SATISFAÇÃO SOBRE ASPECTOS DA CARREIRA POR SITUAÇÃO PROFISSIONAL
E LOCAL DE TRABALHO PRINCIPAL (%)

		TOTAL	SITUAÇÃO PROFISSIONAL					NR
			AUTÔNOMO(A)	INTEGRA EMPRESA OU ESCRITÓRIO PRIVADO	EXERCE CARGO PÚBLICO	DESEMPREGADO(A)	APOSENTADO(A)	
Reconhecimento profissional	0-3	22	23	19	18	57	12	18
	4-6	32	32	31	33	28	25	34
	7-10	44	42	49	48	12	58	37
	NS / NR	2	2	1	1	3	6	11
MÉDIA		5,7	5,6	6,0	6,0	3,2	6,7	5,4
Estrutura do Judiciário	0-3	31	33	29	27	40	27	30
	4-6	41	41	44	42	37	38	41
	7-10	26	25	26	29	20	30	22
	NS / NR	2	1	1	1	3	4	7
MÉDIA		4,7	4,6	4,8	4,9	4,1	5,0	4,3
Carga/ Volume de trabalho	0-3	19	20	17	16	53	14	23
	4-6	36	38	33	35	28	33	29
	7-10	42	40	49	48	13	47	27
	NS / NR	3	3	1	1	6	6	21
MÉDIA		5,8	5,7	6,1	6,0	3,3	6,2	5,0
Segurança pessoal no desempenho Das atividades profissionais	0-3	17	19	13	15	33	12	22
	4-6	28	29	25	28	31	23	27
	7-10	53	50	61	56	33	59	40
	NS / NR	3	3	2	1	3	6	11
MÉDIA		6,2	6,1	6,7	6,4	4,8	6,9	5,5

		LOCAL DE TRABALHO PRINCIPAL				NR
		HOME OFFICE	PRESENCIAL	OUTROS		
Reconhecimento profissional	0-3	27	18	29	24	
	4-6	33	31	30	29	
	7-10	38	49	38	28	
	NS / NR	3	1	3	19	
MÉDIA		5,3	6,0	5,2	5,1	
Estrutura do Judiciário	0-3	34	30	31	20	
	4-6	40	43	41	43	
	7-10	25	26	26	29	
	NS / NR	2	1	2	8	
MÉDIA		4,5	4,7	4,7	5,3	
Carga/ Volume de trabalho	0-3	24	15	28	24	
	4-6	38	34	36	24	
	7-10	35	49	32	29	
	NS / NR	3	2	4	22	
MÉDIA		5,3	6,1	5,1	5,1	
Segurança pessoal no desempenho das atividades profissionais	0-3	19	15	20	21	
	4-6	28	27	30	32	
	7-10	49	56	46	29	
	NS / NR	4	2	3	18	
MÉDIA		6,0	6,4	5,9	5,3	

TABELA 151
NOTAS DE SATISFAÇÃO SOBRE ASPECTOS DA CARREIRA POR SITUAÇÃO PROFISSIONAL E LOCAL DE TRABALHO PRINCIPAL – CONTINUAÇÃO (%)

		TOTAL	SITUAÇÃO PROFISSIONAL					
			AUTÔNOMO(A)	INTEGRA EMPRESA OU ESCRITÓRIO PRIVADO	EXERCE CARGO PÚBLICO	DESEMPREGADO(A)	APOSENTADO(A)	NR
Remuneração/ Ganhos	0-3	32	35	26	20	74	22	25
	4-6	37	38	37	37	19	38	47
	7-10	28	24	36	42	3	32	17
	NS / NR	3	3	1	1	4	8	11
MÉDIA		4,7	4,5	5,2	5,7	2,0	5,3	4,6
Oportunidades de qualificação e estudo	0-3	14	14	10	14	35	8	20
	4-6	29	30	26	26	32	25	26
	7-10	55	53	62	60	32	59	44
	NS / NR	2	2	2	0	1	8	10
MÉDIA		6,5	6,3	6,8	6,6	4,8	6,9	5,8
Modernização e Inovação da atividade	0-3	12	12	10	10	27	7	16
	4-6	31	31	30	32	35	28	32
	7-10	55	54	59	57	35	60	42
	NS / NR	2	2	1	0	2	6	10
MÉDIA		6,4	6,4	6,6	6,5	5,2	7,0	5,9

		LOCAL DE TRABALHO PRINCIPAL			
		HOME OFFICE	PRESENCIAL	OUTROS	NR
Remuneração/ Ganhos	0-3	40	26	44	32
	4-6	36	38	34	26
	7-10	20	34	19	11
	NS / NR	3	2	3	31
MÉDIA		4,2	5,2	4,0	3,7
Oportunidades de qualificação e estudo	0-3	17	11	17	19
	4-6	29	28	35	26
	7-10	51	59	46	39
	NS / NR	3	2	2	16
MÉDIA		6,2	6,7	5,9	5,5
Modernização e inovação da Atividade	0-3	13	10	15	8
	4-6	32	30	32	29
	7-10	52	58	51	41
	NS / NR	3	1	2	22
MÉDIA		6,3	6,6	6,2	6,2

TABELA 152
 NOTAS DE SATISFAÇÃO SOBRE ASPECTOS DA CARREIRA POR REGIÃO E ÁREA PRINCIPAL DE ATUAÇÃO (%)

		TOTAL	REGIÃO				
			NORTE	NORDESTE	CENTRO-OESTE	SUDESTE	SUL
Reconhecimento profissional	0-3	22	16	21	21	24	19
	4-6	32	32	32	31	32	32
	7-10	44	51	45	44	42	47
	NS / NR	2	1	2	3	2	2
MÉDIA		5,7	6,1	5,7	5,7	5,6	5,9
Estrutura do Judiciário	0-3	31	26	35	21	35	26
	4-6	41	41	41	41	41	43
	7-10	26	32	23	36	22	30
	NS / NR	2	1	2	2	1	1
MÉDIA		4,7	5,1	4,4	5,4	4,4	5,0
Carga/ Volume trabalho	0-3	19	13	19	17	21	16
	4-6	36	35	35	34	37	33
	7-10	42	49	42	46	39	48
	NS / NR	3	3	3	3	2	2
MÉDIA		5,8	6,2	5,7	6,0	5,6	6,0
Segurança pessoal no desempenho das atividades profissionais	0-3	17	16	19	17	18	13
	4-6	28	31	28	29	27	26
	7-10	53	51	50	51	52	58
	NS / NR	3	2	3	3	3	3
MÉDIA		6,2	6,1	6,0	6,2	6,2	6,6

		ÁREA PRINCIPAL DE ATUAÇÃO			
		CAPITAL/ REGIÃO METROPOLITANA	INTERIOR DO ESTADO	IGUALMENTE NA CAPITAL/ RM E INTERIOR	NR
Reconhecimento profissional	0-3	23	22	15	37
	4-6	31	33	30	20
	7-10	44	43	52	35
	NS / NR	2	2	2	8
MÉDIA		5,6	5,6	6,3	4,8
Estrutura do Judiciário	0-3	31	33	29	40
	4-6	41	42	42	34
	7-10	27	23	28	18
	NS / NR	2	1	1	8
MÉDIA		4,7	4,5	4,8	4,0
Carga/ Volume trabalho	0-3	21	19	15	25
	4-6	36	37	32	28
	7-10	41	42	50	27
	NS / NR	2	2	3	19
MÉDIA		5,7	5,8	6,2	4,9
Segurança pessoal no desempenho das atividades profissionais	0-3	16	19	17	26
	4-6	27	29	27	26
	7-10	55	50	54	32
	NS / NR	3	2	2	17
MÉDIA		6,4	6,1	6,4	5,1

TABELA 153

NOTAS DE SATISFAÇÃO SOBRE ASPECTOS DA CARREIRA POR REGIÃO E ÁREA PRINCIPAL DE ATUAÇÃO – CONTINUAÇÃO (%)

		TOTAL	REGIÃO				
			NORTE	NORDESTE	CENTRO-OESTE	SUDESTE	SUL
Remuneração/ Ganhos	0-3	32	25	33	29	35	27
	4-6	37	38	37	37	37	38
	7-10	28	34	28	31	25	32
	NS / NR	3	3	3	3	2	2
MÉDIA		4,7	5,2	4,7	5,0	4,6	5,0
Oportunidades de qualificação e estudo	0-3	14	14	15	13	15	10
	4-6	29	28	30	27	29	26
	7-10	55	56	53	58	54	62
	NS / NR	2	2	2	3	3	2
MÉDIA		6,5	6,4	6,2	6,6	6,4	6,8
Modernização e inovação da atividade	0-3	12	9	11	10	13	9
	4-6	31	31	33	28	32	29
	7-10	55	58	54	60	53	60
	NS / NR	2	2	2	2	2	2
MÉDIA		6,4	6,7	6,4	6,7	6,3	6,7

		ÁREA PRINCIPAL DE ATUAÇÃO			
		CAPITAL/ REGIÃO METROPOLITANA	INTERIOR DO ESTADO	IGUALMENTE NA CAPITAL/ RM E INTERIOR	NR
Remuneração/ Ganhos	0-3	33	34	24	38
	4-6	37	38	37	30
	7-10	27	26	37	15
	NS / NR	3	2	2	17
MÉDIA		4,7	4,6	5,4	3,9
Oportunidades de qualificação e estudo	0-3	14	14	11	24
	4-6	28	31	24	22
	7-10	56	53	63	46
	NS / NR	2	2	3	8
MÉDIA		6,5	6,3	6,9	5,6
Modernização e inovação da atividade	0-3	12	12	8	21
	4-6	31	31	28	24
	7-10	54	55	62	42
	NS / NR	2	2	2	13
MÉDIA		6,4	6,4	6,9	5,6

TABELA 154
NOTAS DE SATISFAÇÃO SOBRE ASPECTOS DA CARREIRA POR SECCIONAIS (%)

		TOTAL	SECCIONAIS											
			AC	AM	AP	PA	RO	RR	TO	AL	BA	CE	MA	PB
Reconhecimento profissional	0-3	22	14	16	14	18	15	14	17	19	23	23	16	20
	4-6	32	27	34	27	33	28	37	35	27	30	32	31	33
	7-10	44	58	49	57	48	57	46	47	52	45	43	51	45
	NS / NR	2	0	2	2	2	1	2	0	2	2	3	1	2
MÉDIA		5,7	6,6	6,1	6,5	5,9	6,4	6,3	6,0	6,0	5,7	5,6	6,2	5,8
Estrutura do Judiciário	0-3	31	25	25	18	35	15	18	24	25	49	34	28	29
	4-6	41	48	44	39	42	34	30	38	44	38	41	39	39
	7-10	26	27	30	43	22	50	49	38	30	12	24	32	29
	NS / NR	2	0	1	0	1	2	3	0	1	1	1	1	3
MÉDIA		4,7	4,8	5,1	5,7	4,4	6,1	5,8	5,3	5,1	3,6	4,5	5,0	4,7
Carga/ Volume trabalho	0-3	19	10	13	12	16	10	16	10	19	21	19	15	22
	4-6	36	31	42	31	31	32	39	41	32	37	35	31	28
	7-10	42	58	42	55	48	57	43	45	46	40	42	52	45
	NS / NR	3	1	4	2	4	2	2	4	3	2	3	2	5
MÉDIA		5,8	6,5	6,0	6,5	6,1	6,7	6,2	6,2	5,9	5,6	5,7	6,1	5,7
Segurança pessoal no desempenho das atividades profissionais	0-3	17	16	18	12	15	13	16	18	17	20	22	19	17
	4-6	28	25	31	27	33	26	39	38	27	30	29	22	24
	7-10	53	59	51	58	50	59	44	42	53	47	48	57	55
	NS / NR	3	0	1	4	2	1	2	2	3	3	2	1	4
MÉDIA		6,2	6,6	6,0	6,7	6,1	6,5	5,9	5,7	6,2	5,9	5,7	6,2	6,3

		SECCIONAIS														
		PE	PI	SE	RN	GO	DF	MT	MS	MG	ES	RJ	SP	PR	RS	SC
Reconhecimento profissional	0-3	21	21	27	19	18	26	19	22	24	25	23	25	22	18	16
	4-6	33	37	30	34	34	32	27	26	33	31	30	32	33	32	28
	7-10	43	39	43	46	45	39	52	51	41	42	45	41	44	47	53
	NS / NR	2	4	0	1	3	4	3	1	1	2	2	2	1	2	3
MÉDIA		5,7	5,5	5,4	5,9	5,9	5,4	6,1	5,9	5,5	5,5	5,8	5,5	5,7	6,0	6,2
Estrutura do Judiciário	0-3	34	36	18	21	23	19	25	18	36	40	39	32	26	29	19
	4-6	43	41	48	44	42	38	42	44	42	40	37	43	43	41	44
	7-10	21	21	33	33	31	40	32	37	22	18	22	23	30	28	35
	NS / NR	2	3	1	2	3	3	0	1	1	2	2	2	2	1	1
MÉDIA		4,4	4,3	5,5	5,2	5,2	5,6	5,2	5,5	4,3	4,1	4,3	4,5	5,0	4,8	5,4
Carga/ Volume trabalho	0-3	20	17	24	15	14	22	19	12	20	21	21	22	17	17	15
	4-6	37	37	33	41	36	36	27	28	39	35	36	37	36	34	27
	7-10	40	40	42	41	45	40	51	59	39	41	40	39	45	47	55
	NS / NR	4	5	2	2	5	3	3	0	2	3	3	3	2	3	2
MÉDIA		5,7	5,8	5,6	5,8	6,1	5,7	6,1	6,6	5,6	5,5	5,7	5,6	5,9	6,0	6,3
Segurança pessoal no desempenho das atividades profissionais	0-3	18	21	16	17	19	15	18	11	19	21	18	17	16	12	12
	4-6	29	27	28	30	30	27	26	36	27	30	27	28	29	26	22
	7-10	50	48	55	51	48	54	54	51	52	46	52	53	53	59	63
	NS / NR	3	4	2	2	4	4	1	1	2	3	3	3	3	3	3
MÉDIA		6,1	5,9	6,4	6,2	5,9	6,4	6,3	6,5	6,1	5,9	6,3	6,2	6,3	6,7	6,8

TABELA 155

NOTAS DE SATISFAÇÃO SOBRE ASPECTOS DA CARREIRA POR SECCIONAIS – CONTINUAÇÃO (%)

		TOTAL	SECCIONAIS												
			AC	AM	AP	PA	RO	RR	TO	AL	BA	CE	MA	PB	
Remuneração/ Ganhos	0-3	32	22	26	23	27	22	19	26	27	36	34	26	34	
	4-6	37	24	40	42	39	31	45	44	40	37	37	38	37	
	7-10	28	46	33	33	31	44	35	27	31	25	27	35	24	
	NS / NR	3	8	1	2	3	2	2	4	3	2	3	1	5	
MÉDIA		4,7	5,8	5,0	5,4	5,1	5,6	5,8	5,0	5,0	4,5	4,7	5,2	4,5	
Oportunidades de qualificação e estudo	0-3	14	14	14	12	15	12	8	16	13	16	15	14	18	
	4-6	29	28	29	27	28	27	40	28	30	33	33	30	25	
	7-10	55	50	56	60	55	61	49	54	55	49	51	56	52	
	NS / NR	2	8	1	1	2	1	4	2	2	1	1	1	5	
MÉDIA		6,5	6,3	6,3	6,7	6,4	6,7	6,5	6,4	6,4	6,1	6,2	6,4	6,1	
Modernização e inovação da atividade	0-3	12	10	7	6	13	5	8	6	9	12	14	9	7	
	4-6	31	21	35	28	32	21	26	38	32	36	34	26	29	
	7-10	55	60	57	65	53	72	63	53	56	50	51	64	60	
	NS / NR	2	9	1	1	1	2	3	3	3	2	1	1	3	
MÉDIA		6,4	6,9	6,6	7,1	6,4	7,2	7,0	6,6	6,6	6,2	6,2	6,6	6,7	

		SECCIONAIS														
		PE	PI	SE	RN	GO	DF	MT	MS	MG	ES	RJ	SP	PR	RS	SC
Remuneração/ Ganhos	0-3	33	30	35	32	25	34	27	24	38	36	34	35	30	28	22
	4-6	36	41	31	36	40	36	33	35	38	35	37	37	38	40	36
	7-10	27	25	32	31	31	26	38	41	22	25	26	26	30	29	40
	NS / NR	4	5	2	1	4	3	3	0	2	3	3	2	2	3	2
MÉDIA		4,7	4,7	4,8	4,9	5,2	4,7	5,3	5,4	4,4	4,5	4,7	4,6	4,9	5,0	5,5
Oportunidades de qualificação e estudo	0-3	16	13	14	13	10	16	11	12	18	20	14	13	11	9	7
	4-6	30	27	31	27	30	26	23	21	32	33	28	28	29	26	22
	7-10	52	59	53	58	56	56	63	67	47	42	55	56	59	62	68
	NS / NR	3	2	1	2	4	2	3	1	2	5	3	2	1	2	3
MÉDIA		6,2	6,5	6,3	6,4	6,6	6,4	6,9	6,8	6,0	5,8	6,5	6,5	6,7	6,8	7,2
Modernização e inovação da atividade	0-3	12	11	10	10	9	12	8	7	14	18	15	12	11	8	7
	4-6	33	34	33	27	30	27	28	27	34	36	30	32	30	29	25
	7-10	52	52	55	62	57	59	63	65	51	44	53	55	57	60	66
	NS / NR	3	3	2	1	4	2	1	1	2	2	2	2	2	3	2
MÉDIA		6,3	6,3	6,5	6,6	6,6	6,8	6,8	6,8	6,2	5,9	6,4	6,4	6,5	6,7	7,0

TABELA 156
 OPINIÃO SOBRE AS CONDIÇÕES GERAIS DA ADVOCACIA POR GÊNERO E IDADE (%)

(%)	TOTAL	GÊNERO		IDADE			
		F	M	21 A 23 ANOS	24 A 44 ANOS	45 A 59 ANOS	60 ANOS OU MAIS
Vêm melhorando	27	28	26	36	29	24	26
Vêm piorando	52	50	54	32	48	58	54
Estão iguais	16	15	16	15	17	13	16
Prefiro não responder	5	7	4	18	6	4	4

TABELA 157
 OPINIÃO SOBRE AS CONDIÇÕES GERAIS DA ADVOCACIA POR RENDA FAMILIAR (%)

(%)	TOTAL	RENDA FAMILIAR					
		ATÉ 2 SM	MAIS DE 2 A 5 SM	MAIS DE 5 A 10 SM	MAIS DE 10 A 20 SM	MAIS DE 20 SM	NR
Vêm melhorando	27	23	26	27	32	31	24
Vêm piorando	52	52	53	51	48	53	52
Estão iguais	16	16	16	17	16	13	15
Prefiro não responder	5	8	6	4	4	2	9

TABELA 158
 OPINIÃO SOBRE AS CONDIÇÕES GERAIS DA ADVOCACIA POR COR/RAÇA, ESTADO CIVIL E SE TEM FILHOS (%)

(%)	TOTAL	COR/RAÇA				ESTADO CIVIL				TEM OU NÃO FILHOS	
		BRANCO(A)	PARDO(A)	PRETO(A)	OUTRAS	CASADO(A)/UNIÃO ESTÁVEL/VIVE JUNTO	SOLTEIRO(A)	SEPARADO(A)/DIVORCIADO(A)	VIÚVO(A)	SIM	NÃO
Vêm melhorando	27	27	28	26	24	27	27	28	29	27	27
Vêm piorando	52	52	50	51	54	53	49	52	49	53	50
Estão iguais	16	16	16	16	15	15	17	15	20	15	17
Prefiro não responder	5	5	6	8	8	5	7	5	2	5	6

TABELA 159
 OPINIÃO SOBRE AS CONDIÇÕES GERAIS DA ADVOCACIA POR RELIGIÃO (%)

(%)	TOTAL	RELIGIÃO							
		CATÓLICA	EVANGÉLICA	ESPÍRITA	AFRO-BRASILEIRAS	OUTRAS RELIGIÕES	SEM RELIGIÃO	ATEU / ATEIA	NR
Vêm melhorando	27	28	28	30	23	27	23	26	21
Vêm piorando	52	52	50	52	57	50	51	54	52
Estão iguais	16	16	15	14	15	17	19	16	17
Prefiro não responder	5	5	6	4	5	6	7	4	10

TABELA 160
OPINIÃO SOBRE AS CONDIÇÕES GERAIS DA ADVOCACIA POR TEMPO DE INSCRIÇÃO NA OAB (%)

(%)	TOTAL	TEMPO DE INSCRIÇÃO NA OAB							NR
		MENOS DE 3 ANOS	DE 3 A 5 ANOS	MAIS DE 5 A 10 ANOS	MAIS DE 10 A 15 ANOS	MAIS DE 15 A 20 ANOS	MAIS DE 20 ANOS		
Vêm melhorando	27	32	28	27	26	27	24	17	
Vêm piorando	52	40	46	52	55	56	61	54	
Estão iguais	16	14	21	19	17	14	13	21	
Prefiro não responder	5	14	5	3	2	2	2	7	

TABELA 161
OPINIÃO SOBRE AS CONDIÇÕES GERAIS DA ADVOCACIA POR SITUAÇÃO PROFISSIONAL E LOCAL DE TRABALHO PRINCIPAL (%)

(%)	TOTAL	SITUAÇÃO PROFISSIONAL						LOCAL DE TRABALHO PRINCIPAL			
		AUTÔNOMO(A)	INTEGRA EMPRESA OU ESCRITÓRIO PRIVADO	EXERCE CARGO PÚBLICO	DESEMPREGADO(A)	APOSENTADO(A)	NR	HOME OFFICE	PRESENCIAL	OUTROS	NR
Vêm melhorando	27	27	29	27	20	25	22	27	28	19	18
Vêm piorando	52	52	50	52	57	53	52	51	52	59	44
Estão iguais	16	16	16	18	16	18	12	16	16	14	16
Prefiro não responder	5	5	5	3	8	5	15	6	4	9	21

TABELA 162
OPINIÃO SOBRE AS CONDIÇÕES GERAIS DA ADVOCACIA POR REGIÃO E ÁREA PRINCIPAL DE ATUAÇÃO (%)

(%)	TOTAL	REGIÃO					ÁREA PRINCIPAL DE ATUAÇÃO				
		NORTE	NORDESTE	CENTRO-OESTE	SUDESTE	SUL	CAPITAL/ REGIÃO METROPOLITANA	INTERIOR DO ESTADO	CAPITAL/ RM E INTERIOR	NR	
Vêm melhorando	27	33	29	33	25	27	29	25	29	23	
Vêm piorando	52	46	49	45	54	51	50	54	50	43	
Estão iguais	16	14	17	15	16	16	17	15	16	13	
Prefiro não responder	5	6	6	6	5	6	5	6	5	20	

TABELA 163
OPINIÃO SOBRE AS CONDIÇÕES GERAIS DA ADVOCACIA POR SECCIONAIS (%)

(%)	TOTAL	SECCIONAIS																										
		AC	AM	AP	PA	RO	RR	TO	AL	BA	CE	MA	PB	PE	PI	SE	RN	GO	DF	MT	MS	MG	ES	RJ	SP	PR	RS	SC
Vêm melhorando	27	32	30	38	29	47	48	31	38	21	33	32	30	26	29	36	35	33	36	31	29	25	26	28	23	23	27	35
Vêm piorando	52	40	51	40	47	42	31	51	35	60	45	45	42	50	50	47	43	42	44	48	55	55	54	53	55	54	53	43
Estão iguais	16	15	14	19	18	5	12	13	20	14	15	16	20	19	15	12	20	17	14	17	12	15	14	16	17	17	16	14
Prefiro não responder	5	12	5	4	6	5	9	5	7	5	7	7	7	5	6	5	2	8	7	3	5	5	7	4	5	6	5	8

TABELA 164
 OPINIÃO SOBRE O USO DE TECNOLOGIAS NA ATUAÇÃO DO ADVOGADO POR GÊNERO E IDADE (%)

(%)	TOTAL	GÊNERO		IDADE			
		F	M	21 A 23 ANOS	24 A 44 ANOS	45 A 59 ANOS	60 ANOS OU MAIS
Facilita muito	66	68	63	84	73	61	53
Facilita	29	27	30	15	24	33	36
Dificulta	2	2	3	0	1	3	4
É indiferente	1	1	2	0	1	1	2
Dificulta muito	1	1	1	1	0	1	3
Prefiro não responder	1	1	1	0	0	1	1

TABELA 165
 OPINIÃO SOBRE O USO DE TECNOLOGIAS NA ATUAÇÃO DO ADVOGADO POR RENDA FAMILIAR (%)

(%)	TOTAL	RENDA FAMILIAR					
		ATÉ 2 SM	Mais de 2 a 5 SM	Mais de 5 a 10 SM	Mais de 10 a 20 SM	Mais de 20 SM	NR
Facilita muito	66	68	66	66	68	65	57
Facilita	29	26	29	30	28	31	32
Dificulta	2	2	2	2	2	2	3
É indiferente	1	1	1	1	1	1	2
Dificulta muito	1	2	1	1	1	1	2
Prefiro não responder	1	1	0	0	0	0	2

TABELA 166
 OPINIÃO SOBRE O USO DE TECNOLOGIAS NA ATUAÇÃO DO ADVOGADO POR TEMPO DE INSCRIÇÃO NA OAB (%)

(%)	TOTAL	TEMPO DE INSCRIÇÃO NA OAB						NR
		MENOS DE 3 ANOS	DE 3 A 5 ANOS	MAIS DE 5 A 10 ANOS	MAIS DE 10 A 15 ANOS	MAIS DE 15 A 20 ANOS	MAIS DE 20 ANOS	
Facilita muito	66	77	72	69	64	64	52	55
Facilita	29	21	26	27	31	31	39	32
Dificulta	2	1	0	2	2	3	4	4
É indiferente	1	1	1	1	2	1	2	3
Dificulta muito	1	0	1	1	1	1	2	5
Prefiro não responder	1	0	0	0	0	1	1	2

TABELA 167
 OPINIÃO SOBRE O USO DE TECNOLOGIAS NA ATUAÇÃO DO ADVOGADO POR SITUAÇÃO PROFISSIONAL E LOCAL DE TRABALHO PRINCIPAL (%)

(%)	TOTAL	SITUAÇÃO PROFISSIONAL						LOCAL DE TRABALHO PRINCIPAL			
		AUTÔNOMO(A)	INTEGRA EMPRESA OU ESCRITÓRIO PRIVADO	EXERCE CARGO PÚBLICO	DESEMPREGADO(A)	APOSENTADO(A)	NR	HOME OFFICE	PRESENCIAL	OUTROS	NR
Facilita muito	66	66	69	63	64	51	46	68	65	55	48
Facilita	29	29	27	32	28	38	36	27	30	34	33
Dificulta	2	2	2	2	3	5	3	2	2	5	3
É indiferente	1	1	1	1	2	2	3	1	1	2	1
Dificulta muito	1	1	1	1	2	2	5	1	1	2	12
Prefiro não responder	1	1	0	1	1	2	7	1	1	2	3

TABELA 168
OPINIÃO SOBRE O USO DE TECNOLOGIAS NA ATUAÇÃO DO ADVOGADO
POR REGIÃO E ÁREA PRINCIPAL DE ATUAÇÃO (%)

(%)	TOTAL	REGIÃO					ÁREA PRINCIPAL DE ATUAÇÃO			
		NORTE	NORDESTE	CENTRO-OESTE	SUDESTE	SUL	CAPITAL/ REGIÃO METROPOLITANA	INTERIOR DO ESTADO	CAPITAL/ RM E INTERIOR	NR
Facilita muito	66	68	68	70	64	65	66	66	67	66
Facilita	29	27	27	25	30	31	30	29	26	25
Dificulta	2	2	2	2	3	2	2	3	2	2
É indiferente	1	1	1	1	1	1	1	1	2	1
Dificulta muito	1	2	1	1	1	1	1	1	2	4
Prefiro não responder	1	0	1	1	1	1	0	1	1	2

TABELA 169
OPINIÃO SOBRE O USO DE TECNOLOGIAS NA ATUAÇÃO DO ADVOGADO POR SECCIONAIS (%)

(%)	TOTAL	SECCIONAIS																										
		AC	AM	AP	PA	RO	RR	TO	AL	BA	CE	MA	PB	PE	PI	SE	RN	GO	DF	MT	MS	MG	ES	RJ	SP	PR	RS	SC
Facilita muito	66	60	71	69	66	71	70	65	72	66	66	75	70	64	73	74	72	71	72	63	73	66	69	62	64	67	60	70
Facilita	29	26	25	24	29	28	22	26	26	28	31	22	26	31	24	22	24	23	26	30	22	30	26	29	31	29	34	27
Dificulta	2	0	1	3	2	1	7	2	2	2	1	3	1	2	2	1	1	2	1	4	0	2	1	3	3	1	3	1
É indiferente	1	1	1	1	1	0	0	2	0	2	1	0	2	1	0	2	1	2	1	1	2	1	1	2	1	1	1	1
Dificulta muito	1	13	1	3	2	0	0	4	0	1	1	0	1	1	0	0	0	1	0	0	3	1	0	3	1	0	1	0
Prefiro não responder	1	0	1	0	0	0	0	1	0	0	0	0	0	1	1	1	1	2	0	2	0	0	2	1	1	1	1	1

TABELA 170
SE TEVE PRERROGATIVA VIOLADA OU HONORÁRIO(S) AVILTADO(S) POR GÊNERO E IDADE (%)

(%)	TOTAL	GÊNERO		IDADE			
		F	M	21 A 23 ANOS	24 A 44 ANOS	45 A 59 ANOS	60 ANOS OU MAIS
Não	62	64	61	87	62	60	66
Sim	29	27	31	6	30	32	22
Prefiro não responder	9	9	8	7	8	8	11

TABELA 171
SE TEVE PRERROGATIVA VIOLADA OU HONORÁRIO(S) AVILTADO(S) POR RENDA FAMILIAR (%)

(%)	TOTAL	RENDA FAMILIAR					NR
		ATÉ 2 SM	MAIS DE 2 A 5 SM	MAIS DE 5 A 10 SM	MAIS DE 10 A 20 SM	MAIS DE 20 SM	
Não	62	64	63	64	61	59	59
Sim	29	26	28	29	31	36	23
Prefiro não responder	9	11	9	7	8	5	18

TABELA 172
SE TEVE PRERROGATIVA VIOLADA OU HONORÁRIO(S) AVILTADO(S) POR COR/RAÇA, ESTADO CIVIL E SE TEM FILHOS (%)

(%)	TOTAL	COR/RAÇA				ESTADO CIVIL				TEM OU NÃO FILHOS	
		BRANCO(A)	PARDO(A)	PRETO(A)	OUTRAS	CASADO(A)/UNIÃO ESTÁVEL/VIVE JUNTO	SOLTEIRO(A)	SEPARADO(A)/DIVORCIADO(A)	VIÚVO(A)	SIM	NÃO
Não	62	62	63	64	56	60	66	64	66	61	65
Sim	29	29	28	27	32	31	25	27	19	30	27
Prefiro não responder	9	9	8	8	12	9	9	9	14	9	8

TABELA 173
SE TEVE PRERROGATIVA VIOLADA OU HONORÁRIO(S) AVILTADO(S) POR RELIGIÃO (%)

(%)	TOTAL	RELIGIÃO							
		CATÓLICA	EVANGÉLICA	ESPÍRITA	AFRO-BRASILEIRAS	OUTRAS RELIGIÕES	SEM RELIGIÃO	ATEU / ATEIA	NR
Não	62	63	63	64	61	59	61	58	57
Sim	29	28	28	28	30	32	31	34	28
Prefiro não responder	9	9	9	8	9	9	8	8	16

TABELA 174
SE TEVE PRERROGATIVA VIOLADA OU HONORÁRIO(S) AVILTADO(S) POR TEMPO DE INSCRIÇÃO NA OAB (%)

(%)	TOTAL	TEMPO DE INSCRIÇÃO NA OAB							NR
		MENOS DE 3 ANOS	DE 3 A 5 ANOS	MAIS DE 5 A 10 ANOS	MAIS DE 10 A 15 ANOS	MAIS DE 15 A 20 ANOS	MAIS DE 20 ANOS		
Não	62	81	65	56	51	54	57	62	
Sim	29	13	26	35	40	37	32	19	
Prefiro não responder	9	6	9	9	8	9	11	18	

TABELA 175
SE TEVE PRERROGATIVA VIOLADA OU HONORÁRIO(S) AVILTADO(S) POR SITUAÇÃO PROFISSIONAL E LOCAL DE TRABALHO PRINCIPAL (%)

(%)	TOTAL	SITUAÇÃO PROFISSIONAL						LOCAL DE TRABALHO PRINCIPAL			
		AUTÔNOMO	INTEGRA EMPRESA OU ESCRITÓRIO PRIVADO	EXERCE CARGO PÚBLICO	DESEMPREGADO	APOSENTADO	NR	HOME OFFICE	PRESENCIAL	OUTROS	NR
Não	62	62	62	58	63	69	60	65	61	65	60
Sim	29	29	30	34	27	20	16	27	31	26	19
Prefiro não responder	9	9	8	8	9	11	25	9	9	9	21

TABELA176
SE TEVE PRERROGATIVA VIOLADA OU HONORÁRIO(S) AVILTADO(S)
POR REGIÃO E ÁREA PRINCIPAL DE ATUAÇÃO (%)

(%)	TOTAL	REGIÃO					ÁREA PRINCIPAL DE ATUAÇÃO			
		NORTE	NORDESTE	CENTRO-OESTE	SUDESTE	SUL	CAPITAL/ REGIÃO METROPOLITANA	INTERIOR DO ESTADO	CAPITAL/ RM E INTERIOR	NR
Não	62	59	61	66	63	60	65	60	61	60
Sim	29	31	29	24	29	31	27	30	31	18
Prefiro não responder	9	9	9	10	8	10	8	10	8	22

TABELA177
SE TEVE PRERROGATIVA VIOLADA OU HONORÁRIO(S) AVILTADO(S) POR SECCIONAIS (%)

(%)	TOTAL	SECCIONAIS																										
		AC	AM	AP	PA	RO	RR	TO	AL	BA	CE	MA	PB	PE	PI	SE	RN	GO	DF	MT	MS	MG	ES	RJ	SP	PR	RS	SC
Não	62	67	57	71	56	59	69	62	58	60	59	60	68	65	64	60	59	64	70	55	71	60	51	63	65	59	60	59
Sim	29	31	31	20	35	30	22	29	30	29	33	35	21	25	29	31	35	21	24	34	25	32	39	28	27	31	30	31
Prefiro não responder	9	2	12	9	9	10	8	9	12	11	8	6	11	10	7	9	6	15	6	11	4	8	10	9	8	10	9	10

TABELA 178

QUALIS) PRERROGATIVA(S) VIOLADA(S) OU HONORÁRIO(S) AVILTADO(S) POR GÊNERO E IDADE (%)
 PARA QUEM DISSE QUE TEVE PRERROGATIVA VIOLADA OU HONORÁRIOS AVILTADOS
 ESPONTÂNEA - MÚLTIPLAS RESPOSTAS – MENÇÕES COM ATÉ 1%

(%)	TOTAL	GÊNERO		IDADE			
		F	M	21 A 23 ANOS	24 A 44 ANOS	45 A 59 ANOS	60 ANOS OU MAIS
Honorários abaixo da tabela/sucateados	22	22	22	24	23	21	20
Desrespeito/agressão/despreparo/calúnia no fórum/delegacia/serviço público/OAB	10	11	10	5	10	9	13
Abuso de poder/agressão/ameaça de autoridade PM/juiz/Ministério Público	6	6	7	0	6	5	8
Honorário de sucumbência ministrada por juízes	6	6	6	0	6	6	5
Dificuldade de comunicação/atendimento do juiz/magistrado/órgão público	5	5	6	9	6	5	5
Dificuldade ou negação de acesso aos inquéritos/processo administrativo	5	5	5	7	5	5	4
Honorários em geral	4	5	3	14	4	4	4
Honorários de dativos estipulados pelo juiz valores baixos e demora para receber	2	2	2	0	2	2	2
Impedimento de acompanhar/acesso/falar com preso/detento/cliente	2	2	1	8	2	2	1
Arbitrariedade/impedimento de diversas naturezas	1	1	1	4	1	1	3
Juiz não querendo atender advogado em seu gabinete	1	1	1	0	1	1	-
Recusa de atendimento e despacho com juiz/desembargador	1	1	1	2	1	1	1
Carga horária com valor baixo em escritório	1	1	1	0	1	1	1
Clientes injustos e que não pagam	1	1	1	0	1	1	1
Falta de apoio da OAB	1	1	1	0	1	1	1
Exigência de documentação/contrato de firma reconhecida para poder atuar no inquérito que, muitas vezes, não é aceita	1	1	1	0	1	1	0
Violações em audiência/delegacia/tribunais	1	-	1	0	1	-	-
Prefiro não responder	29	27	31	12	30	30	26

TABELA 179

QUAL(IS) PRERROGATIVA(S) VIOLADA(S) OU HONORÁRIO(S) AVILTADO(S) POR RENDA FAMILIAR (%)
 PARA QUEM DISSE QUE TEVE PRERROGATIVA VIOLADA OU HONORÁRIOS AVILTADOS
 ESPONTÂNEA - MÚLTIPLAS RESPOSTAS - MENÇÕES COM ATÉ 1%

(%)	TOTAL	RENDA FAMILIAR					NR
		ATÉ 2 SM	MAIS DE 2 A 5 SM	MAIS DE 5 A 10 SM	MAIS DE 10 A 20 SM	MAIS DE 20 SM	
Honorários abaixo da tabela/sucateados	22	20	22	21	24	22	23
Desrespeito/agressão/despreparo/calúnia no fórum/delegacia/serviço público/OAB	10	12	10	11	11	9	14
Abuso de poder /agressão/ ameaça de autoridade PM/ juiz /Ministério Público	6	6	5	6	6	8	8
Honorário de sucumbência ministrada por juízes	6	7	6	6	4	4	6
Dificuldade de comunicação/atendimento do juiz/magistrado/órgão público	5	5	5	6	6	5	6
Dificuldade ou negação de acesso aos inquéritos/ processo administrativo	5	4	5	6	4	5	4
Honorários em geral	4	5	4	4	5	4	4
Honorários de dativos estipulados pelo juiz valores baixos e demora para receber	2	2	2	2	2	1	1
Impedimento de acompanhar / acesso/ falar com preso /detento/cliente	2	2	2	2	2	2	2
Arbitrariedade/ impedimento de diversas naturezas	1	1	1	1	1	2	1
Juiz não querendo atender advogado em seu gabinete	1	1	1	1	1	1	1
Recusa de atendimento e despacho com juiz/desembargador	1	1	1	1	1	1	1
Carga horária com valor baixo em escritório	1	1	1	1	2		1
Cientes injustos e que não pagam	1	1	1	1	1	1	-
Falta de apoio da OAB	1	1	1	1	1	2	1
Exigência de documentação/contrato de firma reconhecida para poder atuar no inquérito que, muitas vezes, não é aceita	1	-	1	-	1	-	1
Violações em audiência/delegacia/tribunais	1	-	1	1	1	1	-
Prefiro não responder	29	30	30	29	29	28	28

TABELA 180
QUAL(IS) PRERROGATIVA(S) VIOLADA(S) OU HONORÁRIO(S) AVILTADO(S) POR COR/RAÇA, ESTADO CIVIL E SE TEM FILHOS (%)
 PARA QUEM DISSE QUE TEVE PRERROGATIVA VIOLADA OU HONORÁRIOS AVILTADOS - ESPONTÂNEA - MÚLTIPLAS RESPOSTAS - MENÇÕES COM ATÉ 1%

(%)	TOTAL	COR/RAÇA			
		BRANCO(A)	PARDO(A)	PRETO(A)	OUTRAS
Honorários abaixo da tabela/sucateados	22	21	22	19	30
Desrespeito/agressão/despreparo/calúnia no fórum/delegacia/serviço público/OAB	10	10	10	11	12
Abuso de poder/agressão/Ameaça de autoridade PM/juiz/Ministério Público	6	7	5	7	4
Honorário de sucumbência ministrada por juízes	6	6	5	6	2
Dificuldade de comunicação/atendimento do juiz/magistrado/órgão público	5	5	5	6	5
Dificuldade ou negação de acesso aos inquéritos/processo administrativo	5	4	7	5	4
Honorários em geral	4	4	5	4	3
Honorários de dativos estipulados pelo juiz valores baixos e demora para receber	2	2	2	1	2
Impedimento de acompanhar/acesso/falar com preso/detento/cliente	2	2	2	3	1
Arbitrariedade/ impedimento de diversas naturezas	1	1	1	3	2
Juiz não querendo atender advogado em seu gabinete	1	1	2	2	
Recusa de atendimento e despacho com juiz/desembargador	1	1	1	1	1
Carga horária com valor baixo em escritório	1	1	1	2	
Clientes injustos e que não pagam	1	1	-	1	2
Falta de apoio da OAB	1	1	-	1	1
Exigência de documentação/Contrato de firma reconhecida para poder atuar no inquérito que, muitas vezes, não é aceita	1	1	-	1	2
Violações em audiência/delegacia/tribunais	1	-	1	1	-
Prefiro não responder	29	29	30	28	30

(%)	ESTADO CIVIL				TEM OU NÃO FILHOS	
	CASADO(A)/ UNIÃO ESTÁVEL/ VIVE JUNTO	SOLTEIRO(A)	SEPARADO(A)/ DIVORCIADO(A)	VIÚVO(A)	SIM	NÃO
Honorários abaixo da tabela/sucateados	22	21	23	21	22	21
Desrespeito/agressão/despreparo/calúnia no fórum/delegacia/ serviço público/OAB	10	11	10	16	10	11
Abuso de poder/agressão/Ameaça de autoridade PM/juiz/ Ministério Público	7	7	3	4	6	6
Honorário de sucumbência ministrada por juízes	5	6	6	7	5	6
Dificuldade de comunicação/atendimento do juiz/magistrado/ órgão público	6	5	4	5	6	4
Dificuldade ou negação de acesso aos inquéritos/processo administrativo	5	5	5	5	5	4
Honorários em geral	4	4	3	2	4	5
Honorários de dativos estipulados pelo juiz valores baixos e demora para receber	2	2	1	3	2	2
Impedimento de acompanhar/acesso/falar com preso/detento/cliente	2	2	2	0	2	2
Arbitrariedade/ impedimento de diversas naturezas	1	1	2	0	1	1
Juiz não querendo atender advogado em seu gabinete	1	1		0	1	1
Recusa de atendimento e despacho com juiz/desembargador	1	1	1	2	1	1
Carga horária com valor baixo em escritório	1	1	1	0	1	1
Clientes injustos e que não pagam	1	1	1	0	1	1
Falta de apoio da OAB	1	1	2	0	1	1
Exigência de documentação/Contrato de firma reconhecida para poder atuar no inquérito que, muitas vezes, não é aceita	1	-	1	0	1	1
Violações em audiência/delegacia/tribunais	1	1	-	0	-	1
Prefiro não responder	28	30	31	43	29	30

TABELA 181
QUAL(IS) PRERROGATIVA(S) VIOLADA(S) OU HONORÁRIO(S) AVILTADO(S) POR RELIGIÃO (%)
 PARA QUEM DISSE QUE TEVE PRERROGATIVA VIOLADA OU HONORÁRIOS AVILTADOS
 ESPONTÂNEA - MÚLTIPLAS RESPOSTAS – MENÇÕES COM ATÉ 1%

(%)	TOTAL	RELIGIÃO			
		CATÓLICA	EVANGÉLICA	ESPÍRITA	AFRO-BRASILEIRAS
Honorários abaixo da tabela/sucateados	22	21	22	20	29
Desrespeito/agressão/despreparo/calúnia no fórum/delegacia/serviço público/OAB	10	10	9	12	13
Abuso de poder /agressão/ ameaça de autoridade PM/juiz/Ministério Público	6	6	6	7	4
Honorário de sucumbência ministrada por juízes	6	6	5	6	7
Dificuldade de comunicação/atendimento do juiz/magistrado/órgão público	5	5	5	7	3
Dificuldade ou negação de acesso aos inquéritos/processo administrativo	5	5	5	5	9
Honorários em geral	4	3	6	4	3
Honorários de dativos estipulados pelo juiz valores baixos e demora para receber	2	2	2	1	2
Impedimento de acompanhar/acesso/falar com preso/detento/cliente	2	2	2	1	2
Arbitrariedade/impedimento de diversas naturezas	1	1	1	1	3
Juiz não querendo atender advogado em seu gabinete	1	1	1	1	-
Recusa de atendimento e despacho com juiz/desembargador	1	2	1	-	0
Carga horária com valor baixo em escritório	1	1	1	1	3
Cientes injustos e que não pagam	1	1	1	2	-
Falta de apoio da OAB	1	1	1	-	-
Exigência de documentação/contrato de firma reconhecida para poder atuar no inquérito que, muitas vezes, não é aceita	1	-	-	1	0
Violações em audiência/delegacia/ tribunais	1	-	1	1	0
Prefiro não responder	29	30	29	28	21

(%)	RELIGIÃO			
	OUTRAS RELIGIÕES	SEM RELIGIÃO	ATEU / ATEIA	NR
Honorários abaixo da tabela/sucateados	23	23	20	22
Desrespeito/agressão/despreparo/calúnia no fórum/delegacia/serviço público/OAB	11	10	13	16
Abuso de poder /agressão/ ameaça de autoridade PM/juiz/Ministério Público	4	8	5	5
Honorário de sucumbência ministrada por juízes	6	3	8	4
Dificuldade de comunicação/atendimento do juiz/magistrado/órgão público	5	7	4	6
Dificuldade ou negação de acesso aos inquéritos/processo administrativo	4	4	2	3
Honorários em geral	5	4	4	4
Honorários de dativos estipulados pelo juiz valores baixos e demora para receber	6	1	2	3
Impedimento de acompanhar/acesso/falar com preso/detento/cliente	1	3	1	4
Arbitrariedade/impedimento de diversas naturezas	-	-	-	1
Juiz não querendo atender advogado em seu gabinete	-	1	1	-
Recusa de atendimento e despacho com juiz/desembargador	1	1	1	1
Carga horária com valor baixo em escritório	0	-	-	3
Cientes injustos e que não pagam	1	1	1	1
Falta de apoio da OAB	3	1	2	-
Exigência de documentação/contrato de firma reconhecida para poder atuar no inquérito que, muitas vezes, não é aceita	-	1	1	-
Violações em audiência/delegacia/ tribunais	1	-	0	-
Prefiro não responder	26	29	32	28

TABELA 182

QUAL(IS) PRERROGATIVA(S) VIOLADA(S) OU HONORÁRIO(S) AVILTADO(S) POR TEMPO DE INSCRIÇÃO NA OAB (%)
 PARA QUEM DISSE QUE TEVE PRERROGATIVA VIOLADA OU HONORÁRIOS AVILTADOS
 ESPONTÂNEA - MÚLTIPLAS RESPOSTAS – MENÇÕES COM ATÉ 1%

(%)	TOTAL	TEMPO DE INSCRIÇÃO NA OAB		
		MENOS DE 3 ANOS	DE 3 A 5 ANOS	MAIS DE 5 A 10 ANOS
Honorários abaixo da tabela/sucateados	22	23	22	22
Desrespeito/agressão/despreparo/calúnia no fórum/delegacia/serviço público/OAB	10	8	14	11
Abuso de poder/agressão/ameaça de autoridade PM/juiz/Ministério Público	6	7	5	5
Honorário de sucumbência ministrada por juízes	6	4	5	6
Dificuldade de comunicação/atendimento do juiz/magistrado/órgão público	5	6	5	5
Dificuldade ou negação de acesso aos inquéritos/ processo administrativo	5	5	4	6
Honorários em geral	4	4	6	3
Honorários de dativos estipulados pelo juiz valores baixos e demora para receber	2	2	2	2
Impedimento de acompanhar/acesso/falar com preso/detento/cliente	2	2	2	2
Arbitrariedade/impedimento de diversas naturezas	1	2	1	1
Juiz não querendo atender advogado em seu gabinete	1	1	1	2
Recusa de atendimento e despacho com juiz/ desembargador	1	1	1	1
Carga horária com valor baixo em escritório	1	1	1	1
Clientes injustos e que não pagam	1	1	1	1
Falta de apoio da OAB	1	1		1
Exigência de documentação/contrato de firma reconhecida para poder atuar no inquérito que, muitas vezes, não é aceita	1	1	1	1
Violações em audiência/delegacia/tribunais	1	1	1	1
Prefiro não responder	29	28	30	28

(%)	TEMPO DE INSCRIÇÃO NA OAB			
	MAIS DE 10 A 15 ANOS	MAIS DE 15 A 20 ANOS	MAIS DE 20 ANOS	NR
Honorários abaixo da tabela/sucateados	20	20	22	33
Desrespeito/agressão/despreparo/calúnia no fórum/delegacia/serviço público/OAB	12	9	9	8
Abuso de poder/agressão/ameaça de autoridade PM/juiz/Ministério Público	7	6	7	8
Honorário de sucumbência ministrada por juízes	7	5	6	7
Dificuldade de comunicação/atendimento do juiz/magistrado/órgão público	6	6	5	6
Dificuldade ou negação de acesso aos inquéritos/ processo administrativo	4	7	4	3
Honorários em geral	4	3	4	6
Honorários de dativos estipulados pelo juiz valores baixos e demora para receber	2	2	2	0
Impedimento de acompanhar/acesso/falar com preso/detento/cliente	2	1	2	0
Arbitrariedade/impedimento de diversas naturezas	-	-	2	
Juiz não querendo atender advogado em seu gabinete	2	1	1	1
Recusa de atendimento e despacho com juiz/ desembargador	1	1	1	3
Carga horária com valor baixo em escritório	1	1	1	0
Clientes injustos e que não pagam	1	2	1	0
Falta de apoio da OAB	1	1	1	0
Exigência de documentação/contrato de firma reconhecida para poder atuar no inquérito que, muitas vezes, não é aceita	1	-	-	0
Violações em audiência/delegacia/tribunais	1	1	-	0
Prefiro não responder	29	31	30	27

TABELA 183

QUAL (IS) PRERROGATIVA(S) VIOLADA(S) OU HONORÁRIO(S) AVILTADO(S) POR SITUAÇÃO PROFISSIONAL E LOCAL DE TRABALHO PRINCIPAL (%)
PARA QUEM DISSE QUE TEVE PRERROGATIVA VIOLADA OU HONORÁRIOS AVILTADOS - ESPONTÂNEA
MÚLTIPLAS RESPOSTAS – MENÇÕES COM ATÉ 1%

(%)	TOTAL	SITUAÇÃO PROFISSIONAL					
		AUTÔNOMO(A)	INTEGRA EMPRESA OU ESCRITÓRIO PRIVADO	EXERCE CARGO PÚBLICO	DESEMPREGADO(A)	APOSENTADO(A)	NR
Honorários abaixo da tabela/sucateados	22	21	22	25	25	16	19
Desrespeito/agressão/despreparo/calúnia no fórum/delegacia/serviço público/OAB	10	11	10	7	12	9	30
Abuso de poder/agressão/ameaça de autoridade PM/juiz/Ministério Público	6	6	6	6	5	5	26
Honorário de sucumbência ministrada por juízes	6	6	5	6	5	5	0
Dificuldade de comunicação/ atendimento do juiz/magistrado/órgão público	5	5	5	4	5	5	3
Dificuldade ou negação de acesso aos inquéritos/processo administrativo	5	5	5	6	2	4	13
Honorários em geral	4	4	4	4	3	7	1
Honorários de dativos estipulados pelo juiz valores baixos e demora para receber	2	2	1	3	-	2	0
Impedimento de acompanhar/acesso/ falar com preso/detento/cliente	2	2	2	2	4	2	0
Arbitrariedade/impedimento de diversas naturezas	1	1	1	-	-	2	0
Juiz não querendo atender advogado em seu gabinete	1	1	1	1	-	0	0
Recusa de atendimento e despacho com juiz/desembargador	1	1	1	-	-	1	0
Carga horária com valor baixo em escritório	1	1	1	-	2	1	0
Clientes injustos e que não pagam	1	1	1	1	1	1	7
Falta de apoio da OAB	1	1	1	1	0	2	0
Exigência de documentação/contrato de firma reconhecida para poder atuar no inquérito que, muitas vezes, não é aceita	1	1	-	-	1	0	0
Violações em audiência/delegacia/ tribunais	1	1	-	1	3	0	0
Prefiro não responder	29	29	31	32	24	32	7

(%)	LOCAL DE TRABALHO PRINCIPAL			
	HOME OFFICE	PRESENCIAL	OUTROS	NR
Honorários abaixo da tabela/sucateados	22	21	27	10
Desrespeito/agressão/despreparo/calúnia no fórum/delegacia/serviço público/OAB	10	10	10	9
Abuso de poder/agressão/ameaça de autoridade PM/juiz/Ministério Público	6	6	4	15
Honorário de sucumbência ministrada por juízes	6	6	4	2
Dificuldade de comunicação/ atendimento do juiz/magistrado/órgão público	5	6	4	2
Dificuldade ou negação de acesso aos inquéritos/processo administrativo	4	5	5	4
Honorários em geral	4	4	9	2
Honorários de dativos estipulados pelo juiz valores baixos e demora para receber	2	2	1	0
Impedimento de acompanhar/acesso/ falar com preso/detento/cliente	2	2	2	14
Arbitrariedade/impedimento de diversas naturezas	1	1		33
Juiz não querendo atender advogado em seu gabinete	1	1	3	0
Recusa de atendimento e despacho com juiz/desembargador	1	1	3	0
Carga horária com valor baixo em escritório	1	1		0
Clientes injustos e que não pagam	1	1	0	0
Falta de apoio da OAB	1	1	0	0
Exigência de documentação/contrato de firma reconhecida para poder atuar no inquérito que, muitas vezes, não é aceita	1	-	0	0
Violações em audiência/delegacia/ tribunais	1	1	0	0
Prefiro não responder	28	30	26	11

TABELA 184

QUAL(IS) PRERROGATIVA(S) VIOLADA(S) OU HONORÁRIO(S) AVILTADO(S) POR REGIÃO E ÁREA PRINCIPAL DE TRABALHO (%)

PARA QUEM DISSE QUE TEVE PRERROGATIVA VIOLADA OU HONORÁRIOS AVILTADOS - ESPONTÂNEA MÚLTIPLAS RESPOSTAS – MENÇÕES COM ATÉ 1%

(%)	TOTAL	REGIÃO				
		NORTE	NORDESTE	CENTRO-OESTE	SUDESTE	SUL
Honorários abaixo da tabela/sucateados	22	25	21	23	22	20
Desrespeito/agressão/despreparo/calúnia no fórum/delegacia/serviço público/OAB	10	9	10	9	11	12
Abuso de poder/agressão/ameaça de autoridade PM/juiz/Ministério Público	6	10	6	5	6	7
Honorário de sucumbência ministrada por juízes	6	6	5	4	6	6
Dificuldade de comunicação/atendimento do juiz/magistrado/órgão público	5	6	6	5	5	7
Dificuldade ou negação de acesso aos inquéritos/processo administrativo	5	7	6	5	4	6
Honorários em geral	4	2	6	6	4	2
Honorários de dativos estipulados pelo juiz valores baixos e demora para receber	2	2	2	2	2	3
Impedimento de acompanhar/acesso/falar com preso/detento/cliente	2	2	3	1	1	2
Arbitrariedade/ impedimento de diversas naturezas	1	1	1	1	1	1
Juiz não querendo atender advogado em seu gabinete	1	1	1	2	1	1
Recusa de atendimento e despacho com juiz/desembargador	1	1	1	1	1	1
Carga horária com valor baixo em escritório	1		1	1	1	
Clientes injustos e que não pagam	1	1	1	3	1	1
Falta de apoio da OAB	1	1	-	2	1	1
Exigência de documentação/contrato de firma reconhecida para poder atuar no inquérito que, muitas vezes, não é aceita	1	0	1	1	1	1
Violações em audiência/delegacia/tribunais	1	1	1	-	-	1
Prefiro não responder	29	21	26	27	32	27

(%)	ÁREA PRINCIPAL DE ATUAÇÃO			
	CAPITAL/ REGIÃO METROPOLITANA	INTERIOR DO ESTADO	CAPITAL/ RM E INTERIOR	NR
Honorários abaixo da tabela/sucateados	23	20	24	16
Desrespeito/agressão/despreparo/calúnia no fórum/delegacia/serviço público/OAB	10	10	11	23
Abuso de poder /agressão/ ameaça de autoridade PM/juiz/Ministério Público	7	5	9	3
Honorário de sucumbência ministrada por juízes	6	5	5	0
Dificuldade de comunicação/atendimento do juiz/magistrado/órgão público	5	6	4	9
Dificuldade ou negação de acesso aos inquéritos/processo administrativo	5	5	5	17
Honorários em geral	5	4	4	6
Honorários de dativos estipulados pelo juiz valores baixos e demora para receber	2	2	1	0
Impedimento de acompanhar/ acesso/falar com preso/detento/cliente	2	2	1	0
Arbitrariedade/ impedimento de diversas naturezas	2	1	1	0
Juiz não querendo atender advogado em seu gabinete	1	1	1	0
Recusa de atendimento e despacho com juiz/desembargador	1	1	2	0
Carga horária com valor baixo em escritório	1	1	1	0
Clientes injustos e que não pagam	1	1	1	0
Falta de apoio da OAB	1	1	1	0
Exigência de documentação/contrato de firma reconhecida para poder atuar no inquérito que, muitas vezes, não é aceita	1	1	-	2
Violações em audiência/delegacia/ tribunais	-	1	1	0
Prefiro não responder	26	33	29	22

TABELA 185
SE FORMALIZOU UMA RECLAMAÇÃO PARA A OAB POR GÊNERO E IDADE (%)
PARA QUEM DISSE QUE TEVE PRERROGATIVA VIOLADA OU HONORÁRIOS AVILTADOS

(%)	TOTAL	GÊNERO		IDADE			
		F	M	21 A 23 ANOS	24 A 44 ANOS	45 A 59 ANOS	60 ANOS OU MAIS
Não	50	50	50	39	52	51	41
Sim	24	22	26	8	24	27	24
Prefiro não responder	26	28	24	53	24	22	36

TABELA 186
SE FORMALIZOU UMA RECLAMAÇÃO PARA A OAB POR RENDA FAMILIAR (%)
PARA QUEM DISSE QUE TEVE PRERROGATIVA VIOLADA OU HONORÁRIOS AVILTADOS

(%)	TOTAL	RENDA FAMILIAR					
		ATÉ 2 SM	MAIS DE 2 A 5 SM	MAIS DE 5 A 10 SM	MAIS DE 10 A 20 SM	MAIS DE 20 SM	NR
Não	50	49	50	53	50	53	35
Sim	24	19	24	25	28	33	18
Prefiro não responder	26	31	27	22	22	14	46

TABELA 187
SE FORMALIZOU UMA RECLAMAÇÃO PARA A OAB POR COR/RAÇA, ESTADO CIVIL E SE TEM FILHOS (%)
PARA QUEM DISSE QUE TEVE PRERROGATIVA VIOLADA OU HONORÁRIOS AVILTADOS

(%)	TOTAL	COR/RAÇA			
		BRANCO(A)	PARDO(A)	PRETO(A)	OUTRAS
Não	50	50	52	44	51
Sim	24	24	23	30	20
Prefiro não responder	26	26	25	26	29

(%)	ESTADO CIVIL				TEM OU NÃO FILHOS	
	CASADO(A)/UNIÃO ESTÁVEL/VIVE JUNTO	SOLTEIRO(A)	SEPARADO(A)/DIVORCIADO(A)	VIÚVO(A)	SIM	NÃO
Não	50	51	47	47	49	50
Sim	26	21	27	9	25	23
Prefiro não responder	24	28	27	44	25	26

TABELA 188
SE FORMALIZOU UMA RECLAMAÇÃO PARA A OAB POR TEMPO DE INSCRIÇÃO NA OAB (%)
PARA QUEM DISSE QUE TEVE PRERROGATIVA VIOLADA OU HONORÁRIOS AVILTADOS

(%)	TOTAL	TEMPO DE INSCRIÇÃO NA OAB						
		MENOS DE 3 ANOS	DE 3 A 5 ANOS	MAIS DE 5 A 10 ANOS	MAIS DE 10 A 15 ANOS	MAIS DE 15 A 20 ANOS	MAIS DE 20 ANOS	NR
Não	50	50	50	51	50	53	48	31
Sim	24	16	22	26	29	26	25	18
Prefiro não responder	26	34	28	23	21	21	27	51

TABELA 189
SE FORMALIZOU UMA RECLAMAÇÃO PARA A OAB POR SITUAÇÃO PROFISSIONAL E LOCAL DE TRABALHO PRINCIPAL (%) PARA QUEM DISSE QUE TEVE PRERROGATIVA VIOLADA OU HONORÁRIOS AVILTADOS

(%)	TOTAL	SITUAÇÃO PROFISSIONAL					
		AUTÔNOMO(A)	INTEGRA EMPRESA OU ESCRITÓRIO PRIVADO	EXERCE CARGO PÚBLICO	DESEMPREGADO(A)	APOSENTADO(A)	NR
Não	50	49	55	53	48	42	21
Sim	24	25	24	26	23	21	9
Prefiro não responder	26	26	21	21	29	37	70

(%)	LOCAL DE TRABALHO PRINCIPAL			
	HOME OFFICE	PRESENCIAL	OUTROS	NR
Não	52	48	50	25
Sim	22	26	23	22
Prefiro não responder	26	25	28	53

TABELA 190
SE FORMALIZOU UMA RECLAMAÇÃO PARA A OAB POR REGIÃO E ÁREA PRINCIPAL DE ATUAÇÃO (%) PARA QUEM DISSE QUE TEVE PRERROGATIVA VIOLADA OU HONORÁRIOS AVILTADOS

(%)	TOTAL	REGIÃO					ÁREA PRINCIPAL DE ATUAÇÃO			
		NORTE	NORDESTE	CENTRO-OESTE	SUDESTE	SUL	CAPITAL/ REGIÃO METROPOLITANA	INTERIOR DO ESTADO	CAPITAL/ RM E INTERIOR	NR
Não	50	49	48	46	51	50	52	49	49	30
Sim	24	26	25	24	24	24	24	24	28	11
Prefiro não responder	26	24	26	30	25	26	24	28	23	59

TABELA 191
SE FORMALIZOU UMA RECLAMAÇÃO PARA A OAB POR SECCIONAIS (%) PARA QUEM DISSE QUE TEVE PRERROGATIVA VIOLADA OU HONORÁRIOS AVILTADOS

(%)	TOTAL	SECCIONAIS																										
		AC	AM	AP	PA	RO	RR	TO	AL	BA	CE	MA	PB	PE	PI	SE	RN	GO	DF	MT	MS	MG	ES	RJ	SP	PR	RS	SC
Não	50	73	46	50	51	43	42	50	44	45	51	48	46	53	57	61	33	37	56	43	56	52	49	47	52	46	53	50
Sim	24	22	23	15	28	32	30	25	22	27	28	35	20	18	20	15	40	19	23	30	31	24	28	26	23	28	21	23
Prefiro não responder	26	5	32	35	21	26	28	25	33	28	22	17	33	29	23	24	27	44	21	28	13	23	23	27	25	27	25	27

TABELA 192
SE RECEBEU APOIO DA OAB POR GÊNERO E IDADE (%) PARA QUEM FORMALIZOU RECLAMAÇÃO PARA A OAB AO TER PRERROGATIVA(S) OU HONORÁRIO(S) AVILTADO(S)

(%)	TOTAL	GÊNERO		IDADE			
		F	M	21 A 23 ANOS	24 A 44 ANOS	45 A 59 ANOS	60 ANOS OU MAIS
Não	23	19	25	8	23	24	19
Sim	23	22	25	5	24	27	19
Prefiro não responder	54	59	50	87	53	48	62

TABELA 193
SE RECEBEU APOIO DA OAB POR RENDA FAMILIAR (%)
PARA QUEM FORMALIZOU RECLAMAÇÃO PARA A OAB AO TER PRERROGATIVA(S) OU HONORÁRIO(S) AVILTADO(S)

(%)	TOTAL	RENDA FAMILIAR					
		ATÉ 2 SM	MAIS DE 2 A 5 SM	MAIS DE 5 A 10 SM	MAIS DE 10 A 20 SM	MAIS DE 20 SM	NR
Não	23	21	23	23	24	31	14
Sim	23	14	22	27	30	38	12
Prefiro não responder	54	65	55	51	46	32	73

TABELA 194
SE RECEBEU APOIO DA OAB POR COR/RAÇA, ESTADO CIVIL E SE TEM FILHOS (%)
PARA QUEM FORMALIZOU RECLAMAÇÃO PARA A OAB AO TER PRERROGATIVA(S) OU HONORÁRIO(S) AVILTADO(S)

(%)	TOTAL	COR/RAÇA			
		BRANCO(A)	PARDO(A)	PRETO(A)	OUTRAS
Não	23	22	22	28	20
Sim	23	24	24	22	17
Prefiro não responder	54	54	54	50	63

(%)	ESTADO CIVIL				TEM OU NÃO FILHOS	
	CASADO(A)/ UNIÃO ESTÁVEL/ VIVE JUNTO	SOLTEIRO(A)	SEPARADO(A)/ DIVORCIADO(A)	VIÚVO(A)	SIM	NÃO
Não	23	22	22	5	22	23
Sim	26	18	24	12	25	22
Prefiro não responder	51	60	53	83	53	55

TABELA 195
SE RECEBEU APOIO DA OAB POR RELIGIÃO (%)
PARA QUEM FORMALIZOU RECLAMAÇÃO PARA A OAB AO TER PRERROGATIVA(S) OU HONORÁRIO(S) AVILTADO(S)

(%)	TOTAL	RELIGIÃO							
		CATÓLICA	EVANGÉLICA	ESPÍRITA	AFRO- BRASILEIRAS	OUTRAS RELIGIÕES	SEM RELIGIÃO	ATEU/ ATEIA	NR
Não	23	19	23	26	26	31	26	28	19
Sim	23	25	24	23	25	20	23	26	11
Prefiro não responder	54	56	53	51	49	48	51	46	70

TABELA 196
SE RECEBEU APOIO DA OAB POR TEMPO DE INSCRIÇÃO NA OAB (%)
PARA QUEM FORMALIZOU RECLAMAÇÃO PARA A OAB AO TER PRERROGATIVA(S) OU HONORÁRIO(S) AVILTADO(S)

(%)	TOTAL	TEMPO DE INSCRIÇÃO NA OAB						
		MENOS DE 3 ANOS	DE 3 A 5 ANOS	MAIS DE 5 A 10 ANOS	MAIS DE 10 A 15 ANOS	MAIS DE 15 A 20 ANOS	MAIS DE 20 ANOS	NR
Não	23	15	23	27	26	23	21	11
Sim	23	13	17	24	31	28	25	7
Prefiro não responder	54	72	59	49	43	49	54	82

TABELA 197
SE RECEBEU APOIO DA OAB POR SITUAÇÃO PROFISSIONAL E LOCAL DE TRABALHO (%)
PARA QUEM FORMALIZOU RECLAMAÇÃO PARA A OAB AO TER PRERROGATIVA(S) OU HONORÁRIO(S) AVILTADO(S)

(%)	TOTAL	SITUAÇÃO PROFISSIONAL					
		AUTÔNOMO(A)	INTEGRA EMPRESA OU ESCRITÓRIO PRIVADO	EXERCE CARGO PÚBLICO	DESEMPREGADO(A)	APOSENTADO(A)	NR
Não	23	23	23	22	31	23	4
Sim	23	23	28	29	12	12	6
Prefiro não responder	54	54	49	49	58	65	90

(%)	LOCAL DE TRABALHO PRINCIPAL			
	HOME OFFICE	PRESENCIAL	OUTROS	NR
Não	22	23	26	24
Sim	21	26	18	4
Prefiro não responder	57	52	56	72

TABELA 198
SE RECEBEU APOIO DA OAB POR REGIÃO E ÁREA PRINCIPAL DE ATUAÇÃO (%)
PARA QUEM FORMALIZOU RECLAMAÇÃO PARA A OAB AO TER PRERROGATIVA(S) OU HONORÁRIO(S) AVILTADO(S)

(%)	TOTAL	REGIÃO					ÁREA PRINCIPAL DE ATUAÇÃO			
		NORTE	NORDESTE	CENTRO-OESTE	SUDESTE	SUL	CAPITAL/ REGIÃO METROPOLITANA	INTERIOR DO ESTADO	CAPITAL/ RM E INTERIOR	NR
Não	23	16	23	18	25	21	24	21	24	8
Sim	23	33	25	22	22	23	24	22	28	8
Prefiro não responder	54	51	53	60	53	56	52	57	47	84

TABELA 199
SE RECEBEU APOIO DA OAB POR SECCIONAIS (%)
PARA QUEM FORMALIZOU RECLAMAÇÃO PARA A OAB AO TER PRERROGATIVA(S) OU HONORÁRIO(S) AVILTADO(S)

(%)	TOTAL	SECCIONAIS																										
		AC	AM	AP	PA	RO	RR	TO	AL	BA	CE	MA	PB	PE	PI	SE	RN	GO	DF	MT	MS	MG	ES	RJ	SP	PR	RS	SC
Não	23	11	25	7	20	14	0	0	13	20	29	49	13	17	21	12	23	12	23	22	21	23	31	25	25	22	20	18
Sim	23	71	14	20	34	42	52	47	24	28	27	19	21	18	20	25	35	16	23	25	38	26	24	23	20	24	21	24
Prefiro não responder	54	18	61	73	47	45	48	53	63	52	44	32	67	64	58	63	42	72	54	53	41	52	44	52	54	54	59	57

TABELA 200
SE UTILIZOU ALGUM SERVIÇO DISPONIBILIZADO PELO SISTEMA DA OAB NOS ÚLTIMOS 2 ANOS
POR GÊNERO E IDADE (%)

(%)	TOTAL	GÊNERO		IDADE			
		F	M	21 A 23 ANOS	24 A 44 ANOS	45 A 59 ANOS	60 ANOS OU MAIS
Não	54	52	55	68	52	53	59
Sim	45	47	43	29	47	46	39
Prefiro não responder	1	1	2	2	1	1	1

TABELA 201
SE UTILIZOU ALGUM SERVIÇO DISPONIBILIZADO PELO SISTEMA DA OAB NOS ÚLTIMOS 2 ANOS
POR RENDA FAMILIAR (%)

(%)	TOTAL	RENDA FAMILIAR					
		ATÉ 2 SM	MAIS DE 2 A 5 SM	MAIS DE 5 A 10 SM	MAIS DE 10 A 20 SM	MAIS DE 20 SM	NR
Não	54	56	51	52	54	60	60
Sim	45	43	47	47	46	39	36
Prefiro não responder	1	2	1	1	1	1	4

TABELA 202
SE UTILIZOU ALGUM SERVIÇO DISPONIBILIZADO PELO SISTEMA DA OAB NOS ÚLTIMOS 2 ANOS
POR COR/RAÇA, ESTADO CIVIL E SE TEM FILHOS (%)

(%)	TOTAL	COR/RAÇA			
		BRANCO(A)	PARDO(A)	PRETO(A)	OUTRAS
Não	54	55	53	48	59
Sim	45	44	46	51	40
Prefiro não responder	1	1	2	2	2

(%)	TOTAL	ESTADO CIVIL				TEM OU NÃO FILHOS	
		CASADO(A)/ UNIÃO ESTÁVEL/ VIVE JUNTO	SOLTEIRO(A)	SEPARADO(A)/ DIVORCIADO(A)	VIÚVO(A)	SIM	NÃO
Não	54	53	53	53	56	55	52
Sim	45	45	45	45	43	44	46
Prefiro não responder	1	1	1	2	1	2	1

TABELA 203
SE UTILIZOU ALGUM SERVIÇO DISPONIBILIZADO PELO SISTEMA DA OAB NOS ÚLTIMOS 2 ANOS
POR RELIGIÃO (%)

(%)	TOTAL	RELIGIÃO							
		CATÓLICA	EVANGÉLICA	ESPÍRITA	AFRO- BRASILEIRA	OUTRAS RELIGIÕES	SEM RELIGIÃO	ATEU/ ATEIA	NR
Não	54	53	53	56	49	52	56	53	54
Sim	45	45	46	43	50	47	43	45	43
Prefiro não responder	1	2	1	1	0	1	1	1	4

TABELA 204
SE UTILIZOU ALGUM SERVIÇO DISPONIBILIZADO PELO SISTEMA DA OAB NOS ÚLTIMOS 2 ANOS
POR TEMPO DE INSCRIÇÃO NA OAB (%)

(%)	TOTAL	TEMPO DE INSCRIÇÃO NA OAB						
		MENOS DE 3 ANOS	DE 3 A 5 ANOS	MAIS DE 5 A 10 ANOS	MAIS DE 10 A 15 ANOS	MAIS DE 15 A 20 ANOS	MAIS DE 20 ANOS	NR
Não	54	63	53	50	47	48	52	57
Sim	45	35	45	49	52	50	46	35
Prefiro não responder	1	2	1	1	2	1	1	7

TABELA 205
SE UTILIZOU ALGUM SERVIÇO DISPONIBILIZADO PELO SISTEMA DA OAB NOS ÚLTIMOS 2 ANOS
POR SITUAÇÃO PROFISSIONAL E LOCAL DE TRABALHO PRINCIPAL (%)

SITUAÇÃO PROFISSIONAL (%)	TOTAL	SITUAÇÃO PROFISSIONAL					
		AUTÔNOMO(A)	INTEGRA EMPRESA OU ESCRITÓRIO PRIVADO	EXERCE CARGO PÚBLICO	DESEMPREGADO(A)	APOSENTADO(A)	NR
Não	0,8	52	57	54	60	61	62
Sim	45	47	42	45	38	38	32
Prefiro não responder	1	2	1	1	2	1	6

LOCAL DE TRABALHO PRINCIPAL (%)	LOCAL DE TRABALHO PRINCIPAL			
	HOME OFFICE	PRESENCIAL	OUTROS	NR
Não	53	54	57	55
Sim	46	44	40	36
Prefiro não responder	1	1	3	9

TABELA 206
SE UTILIZOU ALGUM SERVIÇO DISPONIBILIZADO PELO SISTEMA DA OAB NOS ÚLTIMOS 2 ANOS
POR REGIÃO E ÁREA DE ATUAÇÃO PRINCIPAL (%)

REGIÃO (%)	TOTAL	REGIÃO					ÁREA PRINCIPAL DE ATUAÇÃO			
		NORTE	NORDESTE	CENTRO-OESTE	SUDESTE	SUL	CAPITAL/REGIÃO METROPOLITANA	INTERIOR DO ESTADO	CAPITAL/RM E INTERIOR	NR
Não	54	53	55	59	52	55	53	56	49	59
Sim	45	45	43	39	47	44	46	43	49	34
Prefiro não responder	1	2	2	2	1	1	1	2	2	7

TABELA 207
SE UTILIZOU ALGUM SERVIÇO DISPONIBILIZADO PELO SISTEMA DA OAB NOS ÚLTIMOS 2 ANOS
POR SECCIONAIS (%)

SECCIONAIS (%)	TOTAL	SECCIONAIS																										
		AC	AM	AP	PA	RO	RR	TO	AL	BA	CE	MA	PB	PE	PI	SE	RN	GO	DF	MT	MS	MG	ES	RJ	SP	PR	RS	SC
Não	54	45	45	67	52	59	47	61	56	56	50	60	61	58	45	62	47	57	60	58	62	46	37	50	56	56	54	53
Sim	45	54	53	33	45	40	50	38	42	43	47	40	36	40	51	35	51	40	39	41	37	53	61	50	42	42	45	45
Prefiro não responder	1	1	2	1	2	1	3	1	2	1	2	0	3	1	3	3	2	3	1	2	1	2	2	1	1	2	1	2

TABELA 208
SERVIÇO(S) DO SISTEMA OAB UTILIZADO(S) POR GÊNERO E IDADE (%)
 PARA QUEM DISSE QUE UTILIZOU ALGUM SERVIÇO NOS ÚLTIMOS 2 ANOS
 ESPONTÂNEA - MÚLTIPLAS RESPOSTAS - MENÇÕES COM ATÉ 1%

(%)	TOTAL	GÊNERO		IDADE			
		F	M	21 A 23 ANOS	24 A 44 ANOS	45 A 59 ANOS	60 ANOS OU MAIS
Salas	60	59	61	59	60	60	62
Plano de saúde	19	19	19	22	20	18	16
Benefícios/Convênios da CAA	10	10	10	3	10	11	8
Defesa de prerrogativas	6	6	6	6	7	6	5
Vacinas	4	4	4	8	4	5	5
Coworking/Escritório compartilhado	3	2	3	2	3	2	2
Cursos/ESA	3	2	3	0	3	2	3
Assistência odontológica	3	3	2	2	3	3	1
Telemedicina/Clínicas OAB	2	2	2	0	2	2	2
Previdência OAB	2	2	2	7	2	2	2
CEL da OAB	2	2	2	1	1	2	2
Transporte Inter fóruns	1	1	1	3	1	1	1
Estacionamento	1	1	-	0	1	1	1
Meu escritório OAB/Casa do Advogado	1	-	1	-	1	1	-
Comissões	1	-	1	0	1	1	0
Não respondeu	6	7	6	9	6	6	8

TABELA 209
SERVIÇO(S) DO SISTEMA OAB UTILIZADO(S) POR RENDA FAMILIAR (%)
 PARA QUEM DISSE QUE UTILIZOU ALGUM SERVIÇO NOS ÚLTIMOS 2 ANOS
 ESPONTÂNEA - MÚLTIPLAS RESPOSTAS - MENÇÕES COM ATÉ 1%

(%)	TOTAL	RENDA FAMILIAR					NR
		ATÉ 2 SM	MAIS DE 2 A 5 SM	MAIS DE 5 A 10 SM	MAIS DE 10 A 20 SM	MAIS DE 20 SM	
Salas	60	61	60	59	59	59	66
Plano de saúde	19	20	19	19	21	21	14
Benefícios/Convênios da CAA	10	8	9	10	11	11	10
Defesa de prerrogativas	6	5	7	6	7	6	7
Vacinas	4	4	5	4	5	3	7
Coworking/Escritório compartilhado	3	3	3	3	2	2	3
Cursos/ESA	3	2	2	3	3	2	3
Assistência odontológica	3	3	3	2	2	2	2
Telemedicina/Clínicas OAB	2	2	3	3	2	2	1
Previdência OAB	2	3	2	2	1	1	2
CEL da OAB	2	2	2	1	1	2	2
Transporte Inter fóruns	1	2	2	1	1	2	1
Estacionamento	1	1	1	-	-	-	1
Meu escritório OAB/Casa do Advogado	1	-	-	1	-	-	1
Comissões	1	-	1	1	-	-	1
Prefiro não responder	6	5	6	7	7	5	6

TABELA 210

SERVIÇO(S) DO SISTEMA OAB UTILIZADO(S) POR COR/RAÇA, ESTADO CIVIL E SE TEM FILHOS (%)
 PARA QUEM DISSE QUE UTILIZOU ALGUM SERVIÇO NOS ÚLTIMOS 2 ANOS
 ESPONTÂNEA - MÚLTIPLAS RESPOSTAS - MENÇÕES COM ATÉ 1%

(%)	TOTAL	COR/RAÇA			
		BRANCO(A)	PARDO(A)	PRETO(A)	OUTRAS
Salas	60	59	62	60	67
Plano de saúde	19	19	20	18	14
Benefícios/Convênios CAA	10	10	9	12	10
Defesa de prerrogativas	6	7	6	4	5
Vacinas	4	5	4	4	4
Coworking/Escritório compartilhado	3	3	2	3	2
Cursos/ESA	3	2	3	3	5
Assistência odontológica	3	2	3	3	3
Telemedicina/Clínicas OAB	2	2	2	2	3
Previdência OAB	2	2	2	3	2
CEL da OAB	2	2	1	2	
Transporte Inter fóruns	1	2	1	1	1
Estacionamento	1	1	-	1	1
Meu escritório OAB/Casa do Advogado	1	1	-		1
Comissões	1	-	1	1	1
Não respondeu	6	6	5	7	8

(%)	ESTADO CIVIL				TEM OU NÃO FILHOS	
	CASADO(A)/ UNIÃO ESTÁVEL/ VIVE JUNTO	SOLTEIRO(A)	SEPARADO(A)/ DIVORCIADO(A)	VIÚVO(A)	SIM	NÃO
Salas	61	58	60	58	61	59
Plano de saúde	19	20	17	21	19	20
Benefícios/Convênios CAA	10	9	11	6	10	10
Defesa de prerrogativas	7	6	6	6	6	6
Vacinas	4	5	5	1	4	4
Coworking/Escritório compartilhado	3	3	3	2	3	3
Cursos/ESA	3	2	3	2	3	2
Assistência odontológica	2	3	2	1	2	3
Telemedicina/Clínicas OAB	2	2	3	0	2	2
Previdência OAB	2	2	1	1	1	2
CEL da OAB	1	2	1	4	2	2
Transporte Inter fóruns	1	1	1	0	1	1
Estacionamento	-	1	-	0	1	1
Meu escritório OAB/Casa do Advogado	1	-	-	-	1	1
Comissões	-	1	-	0	-	1
Não respondeu	5	6	8	14	6	6

TABELA 211
SERVIÇO(S) DO SISTEMA OAB UTILIZADO(S) POR RELIGIÃO (%)
 PARA QUEM DISSE QUE UTILIZOU ALGUM SERVIÇO NOS ÚLTIMOS 2 ANOS
 ESPONTÂNEA - MÚLTIPLAS RESPOSTAS - MENÇÕES COM ATÉ 1%

(%)	TOTAL	RELIGIÃO			
		CATÓLICA	EVANGÉLICA	ESPÍRITA	AFRO-BRASILEIRA
Salas	60	60	61	60	58
Plano de saúde	19	20	19	18	19
Benefícios/Convênios da CAA	10	8	11	11	15
Defesa de prerrogativas	6	7	6	6	6
Vacinas	4	4	5	4	7
Coworking/Escritório compartilhado	3	3	2	3	3
Cursos/ESA	3	2	3	3	4
Assistência odontológica	3	2	3	2	4
Telemedicina/Clínicas OAB	2	2	1	3	1
Previdência OAB	2	2	1	2	1
CEL da OAB	2	1	2	2	2
Transporte Inter fóruns	1	1	1	2	-
Estacionamento	1	-	1	1	1
Meu escritório OAB/Casa do Advogado	1	-	1	1	-
Comissões	1	-	1	1	-
Prefiro não responder	6	7	6	5	5

(%)	RELIGIÃO			
	OUTRAS RELIGIÕES	SEM RELIGIÃO	ATEU/ATEIA	NR
Salas	56	59	57	63
Plano de saúde	19	19	22	12
Benefícios/Convênios da CAA	9	9	9	13
Defesa de prerrogativas	7	6	5	3
Vacinas	2	4	3	6
Coworking/Escritório compartilhado	2	3	3	4
Cursos/ESA	4	2	1	3
Assistência odontológica	5	2	4	2
Telemedicina/Clínicas OAB	3	3	3	4
Previdência OAB	1	2	2	2
CEL da OAB	2	1	1	2
Transporte Inter fóruns	1	1	1	1
Estacionamento	1	1	-	1
Meu escritório OAB/Casa do Advogado	0	-	1	-
Comissões	-	1	-	0
Prefiro não responder	10	6	5	4

TABELA 212
SERVIÇO(S) DO SISTEMA OAB UTILIZADO(S) POR TEMPO DE INSCRIÇÃO NA OAB (%)
 PARA QUEM DISSE QUE UTILIZOU ALGUM SERVIÇO NOS ÚLTIMOS 2 ANOS
 ESPONTÂNEA - MÚLTIPLAS RESPOSTAS - MENÇÕES COM ATÉ 1%

(%)	TOTAL	TEMPO DE INSCRIÇÃO NA OAB		
		MENOS DE 3 ANOS	DE 3 A 5 ANOS	MAIS DE 5 A 10 ANOS
Salas	60	61	55	57
Plano de saúde	19	18	22	21
Benefícios/Convênios da CAA	10	10	12	9
Defesa de prerrogativas	6	7	7	6
Vacinas	4	5	3	4
Coworking/Escritório compartilhado	3	3	2	3
Cursos/ESA	3	3	2	3
Assistência odontológica	3	3	3	2
Telemedicina/Clínicas OAB	2	2	1	2
Previdência OAB	2	1	3	2
CEL da OAB	2	2	2	2
Transporte Inter fóruns	1	1	2	1
Estacionamento	1	1	1	-
Meu escritório OAB/Casa do Advogado	1	1	1	-
Comissões	1	1	1	-
Não respondeu	6	6	8	8

(%)	TEMPO DE INSCRIÇÃO NA OAB			
	MAIS DE 10 A 15 ANOS	MAIS DE 15 A 20 ANOS	MAIS DE 20 ANOS	NR
Salas	61	65	60	77
Plano de saúde	19	20	18	8
Benefícios/Convênios da CAA	11	8	9	8
Defesa de prerrogativas	6	6	7	3
Vacinas	4	3	5	3
Coworking/Escritório compartilhado	2	3	2	3
Cursos/ESA	3	2	3	1
Assistência odontológica	2	2	2	-
Telemedicina/Clínicas OAB	4	2	2	3
Previdência OAB	2	1	2	1
CEL da OAB	2	2	1	-
Transporte Inter fóruns	1	1	1	1
Estacionamento	-	-	1	0
Meu escritório OAB/Casa do Advogado	-	1	1	0
Comissões	1	1	-	0
Não respondeu	4	4	6	6

TABELA 213

SERVIÇO(S) DO SISTEMA OAB UTILIZADO(S) POR SITUAÇÃO PROFISSIONAL E LOCAL DE TRABALHO PRINCIPAL (%)

PARA QUEM DISSE QUE UTILIZOU ALGUM SERVIÇO NOS ÚLTIMOS 2 ANOS ESPONTÂNEA - MÚLTIPLAS RESPOSTAS - MENÇÕES COM ATÉ 1%

SITUAÇÃO PROFISSIONAL (%)	TOTAL	SITUAÇÃO PROFISSIONAL					
		AUTÔNOMO(A)	INTEGRA EMPRESA OU ESCRITÓRIO PRIVADO	EXERCE CARGO PÚBLICO	DESEMPREGADO(A)	APOSENTADO(A)	NR
Salas	60	61	58	58	60	56	82
Plano de saúde	19	19	22	22	21	14	25
Benefícios/Convênios da CAA	10	10	11	9	7	11	7
Defesa de prerrogativas	6	6	6	8	4	7	17
Vacinas	4	5	5	3	6	4	0
Coworking/Escritório compartilhado	3	3	3	3	3	3	0
Cursos/ESA	3	3	3	4	3	4	0
Assistência odontológica	3	2	3	2	4	3	0
Telemedicina/Clínicas OAB	2	2	2	3	1	2	0
Previdência OAB	2	2	2	1	2	1	0
CEL da OAB	2	2	1	2	1	3	0
Transporte Inter fóruns	1	1	1	1	1	1	0
Estacionamento	1	1	-	-	1	1	0
Meu escritório OAB/ Casa do Advogado	1	-	1	1	-	1	0
Comissões	1	-	1	1	-	0	0
Não respondeu	6	6	5	6	4	9	0

LOCAL DE TRABALHO PRINCIPAL (%)	LOCAL DE TRABALHO PRINCIPAL			
	HOME OFFICE	PRESENCIAL	OUTROS	NR
Salas	59	60	63	87
Plano de saúde	18	20	20	9
Benefícios/Convênios da CAA	10	10	6	11
Defesa de prerrogativas	7	6	6	8
Vacinas	5	4	6	3
Coworking/Escritório compartilhado	3	2	2	1
Cursos/ESA	3	3	2	0
Assistência odontológica	3	3		0
Telemedicina/Clínicas OAB	2	2	3	1
Previdência OAB	2	2	1	0
CEL da OAB	2	2	2	0
Transporte Inter fóruns	1	1	1	0
Estacionamento	1	-	1	0
Meu escritório OAB/ Casa do Advogado	-	1	0	0
Comissões	-	1	1	0
Não respondeu	6	6	6	0

TABELA 214

SERVIÇO(S) DO SISTEMA OAB UTILIZADO(S) POR REGIÃO E ÁREA PRINCIPAL DE ATUAÇÃO (%)
 PARA QUEM DISSE QUE UTILIZOU ALGUM SERVIÇO NOS ÚLTIMOS 2 ANOS
 ESPONTÂNEA - MÚLTIPLAS RESPOSTAS - MENÇÕES COM ATÉ 1%

REGIÃO	TOTAL	REGIÃO				
		NORTE	NORDESTE	CENTRO-OESTE	SUDESTE	SUL
Salas	60	66	61	63	61	54
Plano de saúde	19	20	21	22	16	28
Benefícios/Convênios da CAA	10	10	12	9	10	8
Defesa de prerrogativas	6	6	7	7	6	7
Vacinas	4	4	3	2	5	5
Coworking/Escritório compartilhado	3	2	3	2	3	2
Cursos/ESA	3	3	3	2	3	2
Assistência odontológica	3	2	3	4	2	2
Telemedicina/Clínicas OAB	2	3	2	3	2	2
Previdência OAB	2	1	2	1	2	2
CEL da OAB	2	2	1	2	2	1
Transporte Inter fóruns	1	1	1	1	1	1
Estacionamento	1	0	1	1	-	-
Meu escritório OAB/Casa do Advogado	1	1	-	-	1	1
Comissões	1	-	-	-	1	
Prefiro não responder	6	6	4	7	6	8

REGIÃO	ÁREA PRINCIPAL DE ATUAÇÃO			
	CAPITAL/REGIÃO METROPOLITANA	INTERIOR DO ESTADO	CAPITAL/ RM E INTERIOR	NR
Salas	59	62	56	70
Plano de saúde	19	19	19	13
Benefícios/Convênios da CAA	10	10	10	13
Defesa de prerrogativas	7	6	5	4
Vacinas	4	4	6	4
Coworking/Escritório compartilhado	3	3	3	1
Cursos/ESA	3	3	3	0
Assistência odontológica	3	2	3	1
Telemedicina/Clínicas OAB	2	2	3	9
Previdência OAB	2	2	2	1
CEL da OAB	2	1	1	0
Transporte Inter fóruns	1	2	1	0
Estacionamento	1	-	1	0
Meu escritório OAB/Casa do Advogado	1	1	-	0
Comissões	-	1	-	0
Prefiro não responder	6	6	7	6

TABELA 215

MEIOS DE INFORMAÇÃO SOBRE TEMAS LIGADOS AO DIREITO OU ÀS SUAS ATIVIDADES NA ADVOCACIA
POR GÊNERO, IDADE E RENDA (%) - ESTIMULADA - PRIMEIRA RESPOSTA

GÊNERO	TOTAL	GÊNERO		IDADE			
		F	M	21 A 23 ANOS	24 A 44 ANOS	45 A 59 ANOS	60 ANOS OU MAIS
Sites do Poder Judiciário	21	20	21	15	18	21	26
Sites, Blogs e portais de notícias na Internet	18	16	19	23	18	19	16
Sites e redes sociais da OAB	17	19	16	16	17	17	18
Instagram	17	21	13	26	22	14	6
WhatsApp	8	7	9	8	7	8	9
Sites de universidades e instituições internacionais	5	5	5	3	5	5	4
Jornal e revistas impressos	3	2	4	1	3	4	5
Facebook	2	2	3	1	2	3	3
Twitter	1	1	1	3	1	1	0
TV fechada (por assinatura)	1	1	1	1	1	1	1
TV aberta	1	1	1	1	1	1	1
Rádio	0	0	1	0	0	0	0
Outros	4	3	5	0	2	5	7
Prefiro não responder	3	3	3	1	2	3	4

GÊNERO	TOTAL	RENDA					NR
		ATÉ 2 SM	MAIS DE 2 A 5 SM	MAIS DE 5 A 10 SM	MAIS DE 10 A 20 SM	MAIS DE 20 SM	
Sites do Poder Judiciário	19	20	21	21	23	22	
Sites, Blogs e portais de notícias na Internet	16	18	17	19	20	16	
Sites e redes sociais da OAB	18	18	17	16	14	16	
Instagram	22	18	17	14	11	15	
WhatsApp	8	8	8	8	8	8	
Sites de universidades e instituições internacionais	4	4	5	6	6	3	
Jornal e revistas impressos	2	2	4	5	5	3	
Facebook	2	3	2	2	2	2	
Twitter	1	1	1	2	1	1	
TV fechada (por assinatura)	1	1	1	1	1	1	
TV aberta	1	1	1	1	1	1	
Rádio	0	0	0	0	1	0	
Outros	3	3	4	5	5	6	
Prefiro não responder	3	2	3	2	2	7	

TABELA 216

MEIOS DE INFORMAÇÃO SOBRE TEMAS LIGADOS AO DIREITO OU ÀS SUAS ATIVIDADES NA ADVOCACIA
POR COR/RAÇA, ESTADO CIVIL E SE TEM FILHOS (%) - ESTIMULADA - PRIMEIRA RESPSTA

(%)	TOTAL	COR/RAÇA			
		BRANCO(A)	PARDO(A)	PRETO(A)	OUTRAS
Sites do Poder Judiciário	21	22	18	18	18
Sites, Blogs e portais de notícias na Internet	18	18	18	15	15
Sites e redes sociais da OAB	17	17	18	19	18
Instagram	17	16	18	21	17
WhatsApp	8	7	9	9	8
Sites de universidades e Instituições internacionais	5	5	5	4	5
Jornal e revistas impressos	3	3	3	4	4
Facebook	2	2	2	2	2
Twitter	1	1	1	1	0
TV fechada (por assinatura)	1	1	1	1	2
TV aberta	1	1	1	1	1
Rádio	0	0	0	0	1
Outros	4	4	4	4	6
Prefiro não responder	3	3	2	2	3

(%)	ESTADO CIVIL				TEM OU NÃO FILHOS	
	CASADO(A)/ UNIÃO ESTÁVEL/ VIVE JUNTO	SOLTEIRO(A)	SEPARADO(A)/ DIVORCIADO(A)	VIÚVO(A)	SIM	NÃO
Sites do Poder Judiciário	21	19	21	28	21	19
Sites, Blogs e portais de notícias na Internet	18	18	16	16	17	19
Sites e redes sociais da OAB	17	17	18	17	17	17
Instagram	16	21	14	5	14	21
WhatsApp	8	7	8	13	8	7
Sites de universidades e instituições internacionais	5	5	5	2	5	5
Jornal e revistas impressos	4	3	3	3	4	3
Facebook	2	2	3	2	3	1
Twitter	1	2	0	0	1	2
TV fechada (por assinatura)	1	1	1	1	1	1
TV aberta	1	1	1	0	1	1
Rádio	0	0	0	1	0	0
Outros	5	3	5	1	5	2
Prefiro não responder	3	2	2	10	3	2

TABELA 217

**MEIOS DE INFORMAÇÃO SOBRE TEMAS LIGADOS AO DIREITO OU ÀS SUAS ATIVIDADES NA ADVOCACIA
POR RELIGIÃO (%) - ESTIMULADA - PRIMEIRA RESPOSTA**

(%)	TOTAL	RELIGIÃO			
		CATÓLICA	EVANGÉLICA	ESPÍRITA	AFRO-BRASILEIRAS
Sites do Poder Judiciário	21	22	18	20	20
Sites, Blogs e portais de notícias na Internet	18	18	17	16	18
Sites e redes sociais da OAB	17	17	18	18	15
Instagram	17	17	21	15	22
WhatsApp	8	8	8	9	6
Sites de universidades e instituições internacionais	5	4	4	6	6
Jornal e revistas impressos	3	3	3	3	4
Facebook	2	2	3	3	2
Twitter	1	1	1	1	1
TV fechada (por assinatura)	1	1	1	1	1
TV aberta	1	1	1	1	1
Rádio	0	0	0	0	0
Outros	4	4	4	4	3
Prefiro não responder	3	3	3	2	2

(%)	RELIGIÃO			
	OUTRAS RELIGIÕES	SEM RELIGIÃO	ATEU/ATEIA	NR
Sites do Poder Judiciário	17	20	23	18
Sites, Blogs e portais de notícias na Internet	19	20	20	17
Sites e redes sociais da OAB	19	18	16	15
Instagram	15	17	12	17
WhatsApp	7	6	4	7
Sites de universidades e instituições internacionais	5	4	8	5
Jornal e revistas impressos	5	4	5	3
Facebook	1	2	1	1
Twitter	1	2	2	1
TV fechada (por assinatura)	1	1	2	0
TV aberta	1	1	2	1
Rádio	0	0	2	0
Outros	5	3	2	5
Prefiro não responder	4	2	2	8

TABELA 218
MEIOS DE INFORMAÇÃO SOBRE TEMAS LIGADOS AO DIREITO OU ÀS SUAS ATIVIDADES NA ADVOCACIA
POR REGIÃO E ÁREA PRINCIPAL DE ATUAÇÃO (%) - ESTIMULADA - PRIMEIRA RESPOSTA

REGIÃO	TOTAL	REGIÃO				
		NORTE	NORDESTE	CENTRO-OESTE	SUDESTE	SUL
Sites do Poder Judiciário	21	16	18	21	22	21
Sites, Blogs e portais de notícias na Internet	18	18	17	16	18	17
Sites e redes sociais da OAB	17	15	16	15	17	19
Instagram	17	23	22	18	15	17
WhatsApp	8	9	10	10	7	6
Sites de universidades e instituições internacionais	5	5	4	4	5	5
Jornal e revistas impressos	3	2	3	2	4	3
Facebook	2	3	1	2	2	3
Twitter	1	1	1	1	1	1
TV fechada (por assinatura)	1	0	1	1	1	1
TV aberta	1	1	1	1	1	0
Rádio	0	0	0	1	0	0
Outros	4	4	4	5	4	3
Prefiro não responder	3	2	3	3	3	3

REGIÃO	ÁREA PRINCIPAL DE ATUAÇÃO			
	CAPITAL/REGIÃO METROPOLITANA	INTERIOR DO ESTADO	CAPITAL/RM E INTERIOR	NR
Sites do Poder Judiciário	21	20	21	17
Sites, Blogs e portais de notícias na Internet	17	18	18	18
Sites e redes sociais da OAB	18	16	17	17
Instagram	16	19	14	13
WhatsApp	8	8	7	5
Sites de universidades e instituições internacionais	5	4	5	4
Jornal e revistas impressos	4	2	5	4
Facebook	2	2	2	0
Twitter	1	1	1	1
TV fechada (por assinatura)	1	1	1	1
TV aberta	1	1	1	1
Rádio	0	0	1	0
Outros	4	4	5	7
Prefiro não responder	2	3	3	13

TABELA 219

**MEIOS DE INFORMAÇÃO SOBRE TEMAS LIGADOS AO DIREITO OU ÀS SUAS ATIVIDADES NA ADVOCACIA
POR TEMPO DE INSCRIÇÃO NA OAB (%) - ESTIMULADA - PRIMEIRA RESPOSTA**

(%)	TOTAL	TEMPO DE INSCRIÇÃO NA OAB		
		MENOS DE 3 ANOS	DE 3 A 5 ANOS	MAIS DE 5 A 10 ANOS
Sites do Poder Judiciário	21	17	18	18
Sites, Blogs e portais de notícias na Internet	18	15	17	19
Sites e redes sociais da OAB	17	19	16	17
Instagram	17	24	23	20
WhatsApp	8	8	8	8
Sites de universidades e instituições internacionais	5	5	5	4
Jornal e revistas impressos	3	2	2	2
Facebook	2	2	3	2
Twitter	1	1	1	1
TV fechada (por assinatura)	1	1	0	1
TV aberta	1	1	1	1
Rádio	0	0	0	1
Outros	4	2	3	4
Prefiro não responder	3	2	2	2

(%)	TEMPO DE INSCRIÇÃO NA OAB			
	MAIS DE 10 A 15 ANOS	MAIS DE 15 A 20 ANOS	MAIS DE 20 ANOS	NR
Sites do Poder Judiciário	21	23	25	25
Sites, Blogs e portais de notícias na Internet	18	20	19	14
Sites e redes sociais da OAB	15	16	16	18
Instagram	16	15	7	10
WhatsApp	8	7	8	7
Sites de universidades e instituições internacionais	5	4	5	5
Jornal e revistas impressos	4	4	5	3
Facebook	2	2	3	1
Twitter	1	1	1	0
TV fechada (por assinatura)	1	1	1	3
TV aberta	1	0	1	0
Rádio	0	0	0	0
Outros	4	4	6	6
Prefiro não responder	2	3	4	7

TABELA 220

**MEIOS DE INFORMAÇÃO SOBRE TEMAS LIGADOS AO DIREITO OU ÀS SUAS ATIVIDADES NA ADVOCACIA
POR SITUAÇÃO PROFISSIONAL E LOCAL DE TRABALHO PRINCIPAL (%) - ESTIMULADA - PRIMEIRA RESPOSTA**

SITUAÇÃO PROFISSIONAL	TOTAL	SITUAÇÃO PROFISSIONAL					
		AUTÔNOMO(A)	INTEGRA EMPRESA OU ESCRITÓRIO PRIVADO	EXERCE CARGO PÚBLICO	DESEMPREGADO(A)	APOSENTADO(A)	NR
Sites do Poder Judiciário	21	20	21	20	21	26	16
Sites, Blogs e portais de Notícias na Internet	18	17	20	21	15	12	8
Sites e redes sociais da OAB	17	18	15	17	20	19	12
Instagram	17	17	18	15	18	5	11
WhatsApp	8	8	7	6	10	13	9
Sites de universidades e Instituições internacionais	5	5	5	5	6	2	7
Jornal e revistas impressos	3	3	4	3	1	4	3
Facebook	2	2	2	2	3	4	2
Twitter	1	1	1	2	1	0	1
TV fechada (por assinatura)	1	1	1	1	0	1	6
TV aberta	1	1	1	1	1	1	3
Rádio	0	0	0	0	0	0	0
Outros	4	4	3	4	3	10	9
Prefiro não responder	3	3	2	3	2	4	14

LOCAL DE TRABALHO PRINCIPAL	TOTAL	LOCAL DE TRABALHO PRINCIPAL			
		HOME OFFICE	PRESENCIAL	OUTROS	NR
Sites do Poder Judiciário	21	21	20	20	22
Sites, Blogs e portais de notícias na Internet	17	17	18	17	8
Sites e redes sociais da OAB	18	18	16	16	16
Instagram	16	16	18	15	13
WhatsApp	8	8	7	8	4
Sites de universidades e instituições internacionais	5	5	5	5	0
Jornal e revistas impressos	3	3	4	3	4
Facebook	2	2	2	2	0
Twitter	1	1	1	0	1
TV fechada (por assinatura)	1	1	1	1	1
TV aberta	1	1	1	0	0
Rádio	0	0	0	1	0
Outros	4	4	4	7	16
Prefiro não responder	2	2	3	5	16

TABELA 221
MEIOS DE INFORMAÇÃO SOBRE TEMAS LIGADOS AO DIREITO OU ÀS SUAS ATIVIDADES NA ADVOCACIA
POR SECCIONAIS (%) - ESTIMULADA - PRIMEIRA RESPOSTA

(%)	TOTAL	SECCIONAIS													
		AC	AM	AP	PA	RO	RR	TO	AL	BA	CE	MA	PB	PE	
Sites do Poder Judiciário	21	17	23	12	18	11	7	14	19	19	15	15	17	20	
Sites, Blogs e portais de notícias na Internet	18	16	18	21	20	18	11	19	14	17	16	17	22	17	
Sites e redes sociais da OAB	17	24	14	17	11	21	15	17	16	16	16	19	18	16	
Instagram	17	19	26	20	25	20	28	19	27	20	22	21	19	22	
WhatsApp	8	4	7	12	9	10	14	12	11	10	12	8	7	8	
Sites de universidades e instituições internacionais	5	7	5	4	3	9	3	7	3	5	6	5	3	4	
Jornal e revistas impressos	3	2	1	0	2	2	6	5	2	3	2	2	3	2	
Facebook	2	0	1	2	3	6	1	1	0	1	2	0	2	1	
Twitter	1	1	0	2	2	1	4	0	1	1	1	1	2	2	
TV fechada (por assinatura)	1	0	0	0	1	0	1	0	0	0	2	2	1	1	
TV aberta	1	0	1	2	2	1	3	0	0	1	1	1	2	1	
Rádio	0	0	0	0	0	0	0	0	0	0	0	0	0	0	
Outros	4	4	4	6	4	1	3	4	3	4	3	5	1	3	
Prefiro não responder	3	5	0	3	2	0	4	2	4	2	2	4	3	3	

(%)	SECCIONAIS													
	PI	SE	RN	GO	DF	MT	MS	MG	ES	RJ	SP	PR	RS	SC
Sites do Poder Judiciário	18	17	19	19	24	21	19	20	25	23	21	21	22	19
Sites, Blogs e portais de notícias na Internet	15	13	16	16	14	23	16	19	12	18	18	18	16	18
Sites e redes sociais da OAB	13	16	15	14	15	14	23	17	14	17	18	18	20	18
Instagram	22	28	28	21	17	15	19	17	17	15	13	16	16	20
WhatsApp	14	13	8	10	10	10	7	8	8	7	7	6	6	7
Sites de universidades e instituições internacionais	2	3	5	3	4	5	2	5	6	4	5	5	6	4
Jornal e revistas impressos	1	2	3	2	3	1	2	2	4	4	4	3	4	2
Facebook	1	1	1	2	2	3	2	2	1	2	2	3	3	3
Twitter	1	0	2	0	1	1	1	1	3	1	1	1	1	1
TV fechada (por assinatura)	1	1	0	1	1	0	1	1	1	1	1	1	1	1
TV aberta	1	0	0	1	2	1	0	1	2	0	1	1	0	1
Rádio	0	0	0	0	1	0	0	0	0	0	1	0	0	0
Outros	7	3	3	6	4	5	7	4	4	3	4	4	3	3
Prefiro não responder	2	3	0	5	2	1	2	3	3	3	3	3	3	3

TABELA 222
OPINIÃO SOBRE A FLEXIBILIZAÇÃO DE REGRAS SOBRE A PUBLICIDADE PARA ADVOCACIA POR GÊNERO E IDADE (%)

(%)	TOTAL	GÊNERO		IDADE			
		F	M	21 A 23 ANOS	24 A 44 ANOS	45 A 59 ANOS	60 ANOS OU MAIS
Continuar como estão	27	25	28	25	25	27	30
Endurecidas	16	13	18	6	15	18	17
Flexibilizadas	54	58	50	65	57	52	47
Prefiro não responder	4	4	3	4	3	3	6

TABELA 223
OPINIÃO SOBRE A FLEXIBILIZAÇÃO DE REGRAS SOBRE A PUBLICIDADE PARA ADVOCACIA POR RENDA FAMILIAR (%)

(%)	TOTAL	RENDA FAMILIAR					
		ATÉ 2 SM	MAIS DE 2 A 5 SM	MAIS DE 5 A 10 SM	MAIS DE 10 A 20 SM	MAIS DE 20 SM	NR
Continuar como estão	27	23	25	29	28	31	26
Endurecidas	16	13	14	16	19	19	17
Flexibilizadas	54	60	58	52	50	47	49
Prefiro não responder	4	4	4	3	3	3	8

TABELA 224
OPINIÃO SOBRE A FLEXIBILIZAÇÃO DE REGRAS SOBRE A PUBLICIDADE PARA ADVOCACIA POR TEMPO DE INSCRIÇÃO NA OAB (%)

(%)	TOTAL	TEMPO DE INSCRIÇÃO NA OAB						
		MENOS DE 3 ANOS	DE 3 A 5 ANOS	MAIS DE 5 A 10 ANOS	MAIS DE 10 A 15 ANOS	MAIS DE 15 A 20 ANOS	MAIS DE 20 ANOS	NR
Continuar como estão	27	26	24	23	27	28	30	25
Endurecidas	16	10	12	15	17	20	20	17
Flexibilizadas	54	61	60	59	53	49	45	50
Prefiro não responder	4	3	4	3	3	2	5	8

TABELA 225
OPINIÃO SOBRE A FLEXIBILIZAÇÃO DE REGRAS SOBRE A PUBLICIDADE PARA ADVOCACIA POR SITUAÇÃO PROFISSIONAL E LOCAL DE TRABALHO PRINCIPAL (%)

(%)	TOTAL	SITUAÇÃO PROFISSIONAL					
		AUTÔNOMO(A)	INTEGRA EMPRESA OU ESCRITÓRIO PRIVADO	EXERCE CARGO PÚBLICO	DESEMPREGADO(A)	APOSENTADO(A)	NR
Continuar como estão	27	26	28	31	20	29	25
Endurecidas	16	15	16	20	13	15	16
Flexibilizadas	54	55	53	45	63	49	45
Prefiro não responder	4	4	3	4	3	6	14

(%)	LOCAL DE TRABALHO PRINCIPAL			
	HOME OFFICE	PRESENCIAL	OUTROS	NR
Continuar como estão	26	27	24	27
Endurecidas	13	18	15	9
Flexibilizadas	56	52	52	41
Prefiro não responder	4	3	8	23

TABELA 226
OPINIÃO SOBRE A FLEXIBILIZAÇÃO DE REGRAS SOBRE A PUBLICIDADE PARA ADVOCACIA
POR REGIÃO E ÁREA DE ATUAÇÃO PROFISSIONAL (%)

(%)	TOTAL	REGIÃO				
		NORTE	NORDESTE	CENTRO-OESTE	SUDESTE	SUL
Continuar como estão	27	24	25	25	27	30
Endurecidas	16	17	18	14	14	18
Flexibilizadas	54	55	53	57	55	49
Prefiro não responder	4	4	4	3	4	3

(%)	ÁREA PRINCIPAL DE ATUAÇÃO			
	CAPITAL/REGIÃO METROPOLITANA	INTERIOR DO ESTADO	CAPITAL/RM E INTERIOR	NR
Continuar como estão	27	26	26	19
Endurecidas	13	18	17	15
Flexibilizadas	56	52	54	51
Prefiro não responder	4	3	3	15

TABELA 227
OPINIÃO SOBRE A FLEXIBILIZAÇÃO DE REGRAS SOBRE A PUBLICIDADE PARA ADVOCACIA
POR SECCIONAIS (%)

(%)	TOTAL	SECCIONAIS													
		AC	AM	AP	PA	RO	RR	TO	AL	BA	CE	MA	PB	PE	
Continuar como estão	27	30	18	25	25	32	17	23	27	25	25	15	29	25	
Endurecidas	16	24	18	11	15	18	17	21	13	21	14	24	19	18	
Flexibilizadas	54	45	60	60	55	48	66	55	56	51	57	57	49	53	
Prefiro não responder	4	1	4	4	6	2	1	1	4	3	4	3	3	5	

(%)	SECCIONAIS													
	PI	SE	RN	GO	DF	MT	MS	MG	ES	RJ	SP	PR	RS	SC
Continuar como estão	27	33	25	22	27	28	24	27	27	24	28	32	29	28
Endurecidas	21	16	15	15	11	19	17	17	15	13	14	17	19	18
Flexibilizadas	47	49	54	58	58	52	58	53	53	58	55	48	48	51
Prefiro não responder	5	3	5	4	4	2	1	3	5	5	3	3	4	3

Referências

AGÊNCIA BRASIL. IBGE revela desigualdade no acesso à educação e queda no analfabetismo. **Brasília: Agência Brasil**, 7.6.2023. Disponível em:

<<https://agenciabrasil.ebc.com.br/educacao/noticia/2023-06/ibge-revela-desigualdade-no-acesso-educacao-e-queda-no-analfabetismo#:~:text=O%20percentual%20da%20popula%C3%A7%C3%A3o%20com,essa%20taxa%20foi%20de%2047%25>>. Acesso em 09 de janeiro de 2024.

AGÊNCIA IBGE. Síntese de Indicadores Sociais. **Rio de Janeiro: Agência IBGE**, 2023. Disponível em:

<<https://agenciadenoticias.ibge.gov.br/agencia-noticias/2012-agencia-de-noticias/noticias/38543-em-2022-rendimento-hora-dos-trabalhadores-brancos-r-20-0-era-61-4-maior-que-o-dos-pretos-ou-pardos-r-12-4#:~:text=o%20dos%20homens-,Em%202022%2C%20o%20n%C3%ADvel%20de%20ocupa%C3%A7%C3%A3o%20dos%20homens%20alcan%C3%A7ou%2063,%2C7%25%20para%20as%20mulheres>>. Acesso em 09 de janeiro de 2024.

ARRUDA, Ângela. Feminismo, gênero e representações sociais. *In*: HOLANDA, Heloisa Buarque (Org.) **Pensamento Feminista: Formação e contexto**. Rio de Janeiro: Ed. Bazar do Tempo, 2019.

BIROLI, Flávia. **Gênero e Desigualdades: os limites da democracia no Brasil**. São Paulo: Boitempo, 2018.

BONELLI, Maria da Glória; et al. Profissionalismo por gênero em escritórios paulistas de advocacia. **Tempo Social**, São Paulo, v. 20, n. 1, p. 265-290, 2008.

BRASIL. **Estatuto da advocacia e Ordem dos Advogados do Brasil (1994)**. Estatuto da advocacia e da OAB e legislação complementar – versão eletrônica – Brasília: OAB, Conselho Federal, 2023. Disponível em:

<<https://www.oab.org.br/publicacoes/AbrirPDF?Livroid=0000002837#:~:text=%5BEstatuto%20da%20advocacia%20e%20Ordem,OAB%2C%20Conselho%20Federal%2C%202023>>. Acesso em 16 de fevereiro de 2024.

BRUSCHINI, Maria Cristina. Trabalho doméstico: inatividade econômica ou trabalho não remunerado? *In*: ARAÚJO, Clara; PICANÇO, Felícia; SCALON, Celi (Orgs.). **Nova conciliações e antigas tensões? Gênero, família e trabalho em perspectiva comparada**. Bauru, EDUSC, 2007, p. 21-58;

CARNEIRO, Sueli. **Dispositivo de racialidade: a construção do outro como não ser como fundamento do ser.** São Paulo: Zahar, 2023.

CNBB. Agência Fides divulga “anúário estatístico da igreja” com dados atualizados da igreja católica até 2021. Rio de Janeiro: CNBB, **Especial**, 2023. Disponível em: <<https://www.cnbb.org.br/agencia-fides-divulga-anuario-estatistico-da-igreja-com-dados-atualizados-da-igreja-catolica-ate-2021/>>. Acesso em 10 de janeiro de 2024

CONSELHO NACIONAL DE JUSTIÇA. **Pesquisa nacional assédio e discriminação no âmbito do Poder Judiciário.** Conselho Nacional de Justiça. Brasília: CNJ, 2022. Disponível em: <<https://www.tjdft.jus.br/institucional/governanca/integridade-e-etica/comunicacao/pesquisa-assedio-e-discriminacao-1-cnj.pdf>>. Acesso em 08 de fev. 2023.

_____. **Diagnóstico Étnico-Racial no Poder Judiciário.** Conselho Nacional de Justiça. Brasília: CNJ, 2023.

DELAMONICA, Helena E. S; NOGUEIRA, Daphinne Tamires. **ADVOGADAS NEGRAS E SUAS ORIGENS: da fundação a uma sólida construção social da Advocacia por Mulheres Negras.** In: BORGES, Daniela *et al.* **Desafios das advogadas negras no exercício profissional.** Brasília: OAB Editora, Conselho Federal, 2020, p. 15-24.

FUNDAÇÃO GETULIO VARGAS; OAB NACIONAL. **Exame de Ordem em números.** [S.l.]: v. IV, mar. 2020. Disponível em: <https://conhecimento.fgv.br/sites/default/files/2022-08/publicacoes/oab_emnumeros.pdf>. Acesso em 08 de fevereiro de 2024.

FGV/IBRE. **Revista Conjuntura Econômica**, mai., 2023. Disponível em: <https://www18.fgv.br/mailling/2023/ibre/Revista_Conjuntura_Maio/9339664/36/>. Acesso em 10 de janeiro de 2024.

GOMES, Raíza Feitosa. **“Cadê a Juíza?”: travessias de magistradas negras no judiciário brasileiro.** Rio de Janeiro: Editora Lumen Juris, 2020.

IBGE. **Censo Demográfico 2022: População por Idade e Sexo - Resultados do Universo.** Rio de Janeiro: IBGE, 2023. Disponível em: <<https://sidra.ibge.gov.br/pesquisa/censo-demografico/demografico-2022/universo-populacao-por-idade-e-sexo>>. Acesso em 15 de janeiro de 2024.

IBGE. **Desigualdades Sociais por Cor ou Raça no Brasil. Estudos e Pesquisas • Informação Demográfica e Socioeconômica**, n.41, 2019. Disponível em: <https://biblioteca.ibge.gov.br/visualizacao/livros/liv101681_informativo.pdf>. Acesso em 15 de janeiro de 2024.

IBGE. **PNAD Contínua.** Rio de Janeiro: IBGE, 2022. Disponível em: <<https://www.ibge.gov.br/estatisticas/sociais/trabalho/17270-pnad-continua.html>>. Acesso em 15 de janeiro de 2024.

JANNUZZI, Paulo de Martino. **Indicadores Sociais no Brasil – Conceitos, Fontes de Dados e Aplicações.** Campinas, SP: Editora Alínea, 2004.

LAVRAKAS, Paul J. **Encyclopedia of Survey Research Methods.** Thousand Oaks: Sage Publications Inc., 2011.

LOPES, Regina. Gênero, trabalho e raça: um tripé insidioso de uma precarização histórica. *Revista Crítica Histórica*, Ano X, n. 19. Junho/ 2019.

OAB. Brasil tem 1 advogado a cada 164 habitantes; CFOAB se preocupa com qualidade dos cursos jurídicos. *Notícias*, 2.8.2022. Disponível em: <<https://www.oab.org.br/noticia/59992/brasil-tem-1-advogado-a-cada-164-habitantes-cfoab-se-preocupa-com-qualidade-dos-cursos-juridicos>>. Acesso em 16 fev. 2024.

_____. **Provimento n.º 95/2000.** Dispõe sobre o Cadastro Nacional dos Advogados. *DJ 16.11.2000*, S1e, p. 485. Brasília. Disponível em: <<https://www.oab.org.br/leisnormas/legislacao/provimentos/95-2000>>. Acesso em 16 fev. 2024.

_____. **Provimento n.º 177/2017.** Cria a Comissão Nacional dos Direitos da Pessoa com Deficiência, acrescenta o inciso XX ao art. 1º do Provimento n.º 115/2007, que “Define as Comissões Permanentes do Conselho Federal da Ordem dos Advogados do Brasil”, cria o Plano Nacional de Valorização da Advogada e do Advogado com Deficiência e dá outras providências. *DOU, S.1, 11.10.2017*, p. 180-181. Brasília. Disponível em: <<https://www.oab.org.br/leisnormas/legislacao/provimentos/177-2017>>. Acesso em 16 fev. 2024.

_____. **Súmula n.º 11/2019.** DEOAB, 12/06/2019, p. 01. Brasília. Disponível em: <<https://www.oab.org.br/Content/pdf/sumulas/sumula-11-2019-COP.pdf>>. Acesso em 16 fev. 2024.

_____. “Conferência da Mulher Advogada é encerrada com mobilização histórica de advogadas em Fortaleza”. *Notícias*, 6.3.2020. Disponível em: <<https://www.oab.org.br/noticia/57965/conferencia-da-mulher-advogada-e-encerrada-com-mobilizacao-historica-de-advogadas-em-fortaleza?argumentoPesquisa=carta%20fortaleza>>. Acesso em: 18 mai. 2023.

_____. “Vitória da advocacia: após atuação da OAB, MEC suspende liberação de cursos à distância”. Disponível em: <<https://www.oab.org.br/noticia/61783/vitoria-da-advocacia-apos-atuacao-da-oab-mec-suspende-liberacao-de-cursos-a-distancia?argumentoPesquisa=ead%20mec>>. Acesso em 08 fev. 2024.

SCHWARCZ, Lilia Moritz. *O espetáculo das raças.* Cientistas, instituições e questão racial no Brasil, 1870-1930. São Paulo: Companhia das Letras, 1993, 287p.

SEMESP. *Mapa do Ensino Superior no Brasil.* 13.ed. São Paulo: Ed. SEMESP, 2023. Disponível em: <<https://www.semesp.org.br/wp-content/uploads/2023/06/mapa-do-ensino-superior-no-brasil-2023.pdf>>. Acesso em 15 de janeiro de 2024.

THEODORO, Mário. *Sociedade desigual: racismo e branquitude na formação do Brasil.* Rio de Janeiro: Zahar, 2022.

